

# 易方达安心回报债券型证券投资基金

## 2018 年年度报告

2018 年 12 月 31 日

基金管理人：易方达基金管理有限公司

基金托管人：中国工商银行股份有限公司

送出日期：二〇一九年三月二十八日

## § 1 重要提示及目录

### 1.1 重要提示

基金管理人的董事会、董事保证本报告所载资料不存在虚假记载、误导性陈述或重大遗漏，并对其内容的真实性、准确性和完整性承担个别及连带的法律责任。本年度报告已经三分之二以上独立董事签字同意，并由董事长签发。

基金托管人中国工商银行股份有限公司根据本基金合同规定，于 2019 年 3 月 26 日复核了本报告中的财务指标、净值表现、利润分配情况、财务会计报告、投资组合报告等内容，保证复核内容不存在虚假记载、误导性陈述或者重大遗漏。

基金管理人承诺以诚实信用、勤勉尽责的原则管理和运用基金资产，但不保证基金一定盈利。

基金的过往业绩并不代表其未来表现。投资有风险，投资者在作出投资决策前应仔细阅读本基金的招募说明书及其更新。

本报告中财务资料已经审计。安永华明会计师事务所（特殊普通合伙）为本基金出具了标准无保留意见的审计报告，请投资者注意阅读。

本报告期自 2018 年 1 月 1 日起至 12 月 31 日止。

## 1.2 目录

§ 1	重要提示及目录.....	2
1.1	重要提示.....	2
1.2	目录.....	3
§ 2	基金简介.....	5
2.1	基金基本情况.....	5
2.2	基金产品说明.....	5
2.3	基金管理人和基金托管人.....	6
2.4	信息披露方式.....	6
2.5	其他相关资料.....	6
§ 3	主要财务指标、基金净值表现及利润分配情况.....	7
3.1	主要会计数据和财务指标.....	7
3.2	基金净值表现.....	8
3.3	过去三年基金的利润分配情况.....	11
§ 4	管理人报告.....	12
4.1	基金管理人及基金经理情况.....	12
4.2	管理人对报告期内本基金运作合规守信情况的说明.....	14
4.3	管理人对报告期内公平交易情况的专项说明.....	15
4.4	管理人对报告期内基金的投资策略和业绩表现的说明.....	16
4.5	管理人对宏观经济、证券市场及行业走势的简要展望.....	17
4.6	管理人内部有关本基金的监察稽核工作情况.....	17
4.7	管理人对报告期内基金估值程序等事项的说明.....	19
4.8	管理人对报告期内基金利润分配情况的说明.....	19
§ 5	托管人报告.....	19
5.1	报告期内本基金托管人合规守信情况声明.....	19
5.2	托管人对报告期内本基金投资运作合规守信、净值计算、利润分配等情况的说明.....	19
5.3	托管人对本年度报告中财务信息等内容的真实、准确和完整发表意见.....	20
§ 6	审计报告.....	20
6.1	审计意见.....	20
6.2	形成审计意见的基础.....	20
6.3	其他信息.....	20
6.4	管理层和治理层对财务报表的责任.....	21
6.5	注册会计师对财务报表审计的责任.....	21
§ 7	年度财务报表.....	22
7.1	资产负债表.....	22
7.2	利润表.....	24
7.3	所有者权益（基金净值）变动表.....	25
7.4	报表附注.....	27
§ 8	投资组合报告.....	53
8.1	期末基金资产组合情况.....	53
8.2	报告期末按行业分类的股票投资组合.....	53
8.3	期末按公允价值占基金资产净值比例大小排序的所有股票投资明细.....	54
8.4	报告期内股票投资组合的重大变动.....	55

8.5	期末按债券品种分类的债券投资组合 .....	56
8.6	期末按公允价值占基金资产净值比例大小排序的前五名债券投资明细 .....	57
8.7	期末按公允价值占基金资产净值比例大小排序的所有资产支持证券投资明细 .....	57
8.8	报告期末按公允价值占基金资产净值比例大小排序的前五名贵金属投资明细 .....	57
8.9	期末按公允价值占基金资产净值比例大小排序的前五名权证投资明细 .....	57
8.10	报告期末本基金投资的股指期货交易情况说明 .....	57
8.11	报告期末本基金投资的国债期货交易情况说明 .....	57
8.12	投资组合报告附注 .....	58
§ 9	基金份额持有人信息 .....	60
9.1	期末基金份额持有人户数及持有人结构 .....	60
9.2	期末基金管理人的从业人员持有本基金的情况 .....	60
9.3	期末基金管理人的从业人员持有本开放式基金份额总量区间的情况 .....	60
§ 10	开放式基金份额变动 .....	61
§ 11	重大事件揭示 .....	61
11.1	基金份额持有人大会决议 .....	61
11.2	基金管理人、基金托管人的专门基金托管部门的重大人事变动 .....	61
11.3	涉及基金管理人、基金财产、基金托管业务的诉讼 .....	61
11.4	基金投资策略的改变 .....	61
11.5	为基金进行审计的会计师事务所情况 .....	61
11.6	管理人、托管人及其高级管理人员受稽查或处罚等情况 .....	61
11.7	基金租用证券公司交易单元的有关情况 .....	61
11.8	其他重大事件 .....	63
§ 12	备查文件目录 .....	68
12.1	备查文件目录 .....	68
12.2	存放地点 .....	68
12.3	查阅方式 .....	68

## § 2 基金简介

### 2.1 基金基本情况

基金名称	易方达安心回报债券型证券投资基金	
基金简称	易方达安心回报债券	
基金主代码	110027	
基金运作方式	契约型开放式	
基金合同生效日	2011 年 6 月 21 日	
基金管理人	易方达基金管理有限公司	
基金托管人	中国工商银行股份有限公司	
报告期末基金份额总额	4,433,016,041.62 份	
基金合同存续期	不定期	
下属分级基金的基金简称	易方达安心回报债券 A	易方达安心回报债券 B
下属分级基金的交易代码	110027	110028
报告期末下属分级基金的份额总额	2,333,683,255.65 份	2,099,332,785.97 份

### 2.2 基金产品说明

投资目标	<p>本基金力争战胜通货膨胀和银行定期存款利率，主要面向以储蓄存款为主要投资工具的中小投资者，追求基金资产的长期、持续、稳定增值，努力为投资者实现有吸引力的回报，为投资者提供养老投资的工具。</p>
投资策略	<p>本基金采取稳健的资产配置策略，通过自上而下的方法进行固定收益类品种与权益类品种的战略及战术资产配置，在控制基金资产净值波动、追求收益稳定的基础上，提高基金的收益水平。</p> <p>具体来看，本基金主要通过研究各类资产在较长时期的收益与风险水平特征，及各类资产收益与风险间的相关关系，对国内外宏观经济形势与政策、市场利率走势、信用利差水平、利率期限结构以及证券市场走势等因素进行分析，在本基金合同约定范围内制定合理的战略资产配置计划。</p> <p>固定收益品种投资方面，本基金将经济分为衰退、萧条、复苏、繁荣四个阶段，并在各个阶段通过投资不同的固定收益类属资产，以获得超越长期平均通胀水平的回报。</p>

	权益类品种投资方面，本基金采取自上而下的行业配置与自下而上的个股选择相结合的投资策略，严格管理权益类品种的投资比例以及净值的波动幅度。
业绩比较基准	三年期银行定期存款收益率（税后）+1.0%
风险收益特征	本基金为债券型基金，其长期平均风险和预期收益率低于混合型基金、股票型基金，高于货币市场基金。

### 2.3 基金管理人和基金托管人

项目		基金管理人	基金托管人
名称		易方达基金管理有限公司	中国工商银行股份有限公司
信息披露 负责人	姓名	张南	郭明
	联系电话	020-85102688	010-66105799
	电子邮箱	service@efunds.com.cn	custody@icbc.com.cn
客户服务电话		400 881 8088	95588
传真		020-85104666	010-66105798
注册地址		广东省珠海市横琴新区宝华路6号105室-42891（集中办公区）	北京市西城区复兴门内大街55号
办公地址		广州市天河区珠江新城珠江东路30号广州银行大厦40-43楼	北京市西城区复兴门内大街55号
邮政编码		510620	100140
法定代表人		刘晓艳	易会满

### 2.4 信息披露方式

本基金选定的信息披露报纸名称	中国证券报、上海证券报、证券时报
登载基金年度报告正文的管理人互联网网址	<a href="http://www.efunds.com.cn">http://www.efunds.com.cn</a>
基金年度报告备置地点	广州市天河区珠江新城珠江东路 30 号广州银行大厦 43 楼

### 2.5 其他相关资料

项目	名称	办公地址
会计师事务所	安永华明会计师事务所（特殊普	北京市东城区东长安街 1 号东方广场安

	通合伙)	永大楼 17 层 01-12 室
注册登记机构	易方达基金管理有限公司	广州市天河区珠江新城珠江东路 30 号广州银行大厦 40-43 楼

### § 3 主要财务指标、基金净值表现及利润分配情况

#### 3.1 主要会计数据和财务指标

金额单位：人民币元

3.1.1 期间数据和指标	2018 年		2017 年		2016 年	
	易方达安心回报债券 A	易方达安心回报债券 B	易方达安心回报债券 A	易方达安心回报债券 B	易方达安心回报债券 A	易方达安心回报债券 B
本期已实现收益	-4,805,427.75	-21,568,680.59	63,086,765.02	42,648,271.50	52,523,829.03	38,992,302.43
本期利润	-334,102,459.85	-221,779,357.33	229,663,780.92	206,448,801.49	-254,152,279.35	-306,152,100.20
加权平均基金份额本期利润	-0.1248	-0.1087	0.1265	0.1372	-0.1415	-0.1724
本期加权平均净值利润率	-7.96%	-7.03%	7.82%	8.64%	-9.56%	-11.73%
本期基金份额净值增长率	-6.64%	-6.81%	11.75%	11.31%	-5.88%	-6.29%
3.1.2 期末数据和指标	2018 年末		2017 年末		2016 年末	
	易方达安心回报债券 A	易方达安心回报债券 B	易方达安心回报债券 A	易方达安心回报债券 B	易方达安心回报债券 A	易方达安心回报债券 B
期末可供分配利润	37,676,357.23	19,386,667.59	249,933,110.00	128,852,510.07	79,306,061.14	67,374,331.62
期末可供分配基金份额利润	0.0161	0.0092	0.0920	0.0756	0.0563	0.0469
期末基金资产	3,470,664,673.85	3,098,568,695.57	4,522,248,487.39	2,799,475,694.71	2,096,013,428.06	2,119,153,299.70

净值						
期末基金份额净值	1.487	1.476	1.664	1.643	1.489	1.476
3.1.3 累计期末指标	2018 年末		2017 年末		2016 年末	
	易方达安心回报债券 A	易方达安心回报债券 B	易方达安心回报债券 A	易方达安心回报债券 B	易方达安心回报债券 A	易方达安心回报债券 B
基金份额累计净值增长率	155.21%	149.28%	173.37%	167.48%	144.62%	140.30%

注：1.所述基金业绩指标不包括持有人认购或交易基金的各项费用，计入费用后实际收益水平要低于所列数字。

2.本期已实现收益指基金本期利息收入、投资收益、其他收入（不含公允价值变动收益）扣除相关费用后的余额，本期利润为本期已实现收益加上本期公允价值变动收益。

3.期末可供分配利润，为期末资产负债表中未分配利润与未分配利润中已实现部分的孰低数。

## 3.2 基金净值表现

### 3.2.1 基金份额净值增长率及其与同期业绩比较基准收益率的比较

#### 易方达安心回报债券 A

阶段	份额净值增长率①	份额净值增长率标准差②	业绩比较基准收益率③	业绩比较基准收益率标准差④	①—③	②—④
过去三个月	-2.68%	0.55%	0.95%	0.01%	-3.63%	0.54%
过去六个月	-1.78%	0.57%	1.89%	0.01%	-3.67%	0.56%
过去一年	-6.64%	0.65%	3.75%	0.01%	-10.39%	0.64%
过去三年	-1.81%	0.57%	11.25%	0.01%	-13.06%	0.56%
过去五年	128.19%	0.95%	21.50%	0.01%	106.69%	0.94%
自基金合同生效起至今	155.21%	0.80%	35.81%	0.01%	119.40%	0.79%

#### 易方达安心回报债券 B

阶段	份额净值增长率①	份额净值增长率标准差②	业绩比较基准收益率③	业绩比较基准收益率标准差④	①—③	②—④
过去三个月	-2.77%	0.55%	0.95%	0.01%	-3.72%	0.54%
过去六个月	-1.73%	0.57%	1.89%	0.01%	-3.62%	0.56%
过去一年	-6.81%	0.65%	3.75%	0.01%	-10.56%	0.64%
过去三年	-2.78%	0.57%	11.25%	0.01%	-14.03%	0.56%



过去五年	124.50%	0.95%	21.50%	0.01%	103.00%	0.94%
自基金合同生效起至今	149.28%	0.80%	35.81%	0.01%	0.79%	

### 3.2.2 自基金合同生效以来基金份额累计净值增长率变动及其与同期业绩比较基准收益率变动的比较

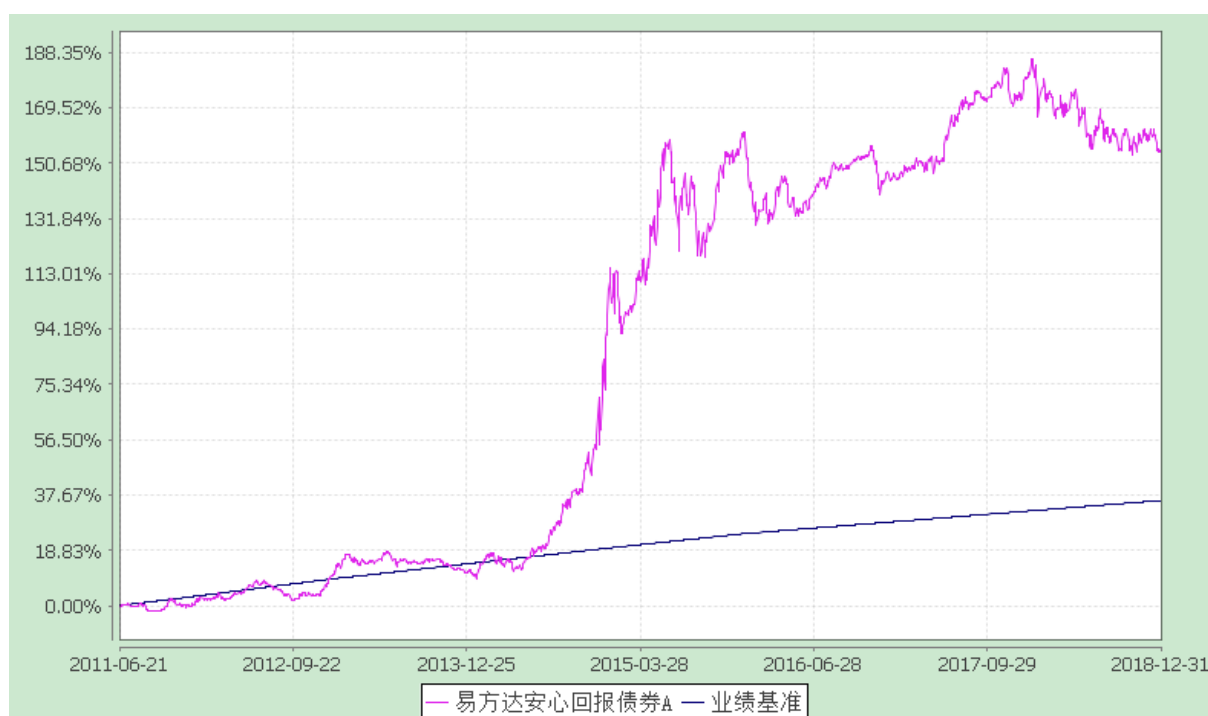
易方达安心回报债券型证券投资基金

份额累计净值增长率与业绩比较基准收益率历史走势对比图

(2011 年 6 月 21 日至 2018 年 12 月 31 日)

易方达安心回报债券 A

(2011 年 6 月 21 日至 2018 年 12 月 31 日)



易方达安心回报债券 B

(2011 年 6 月 21 日至 2018 年 12 月 31 日)



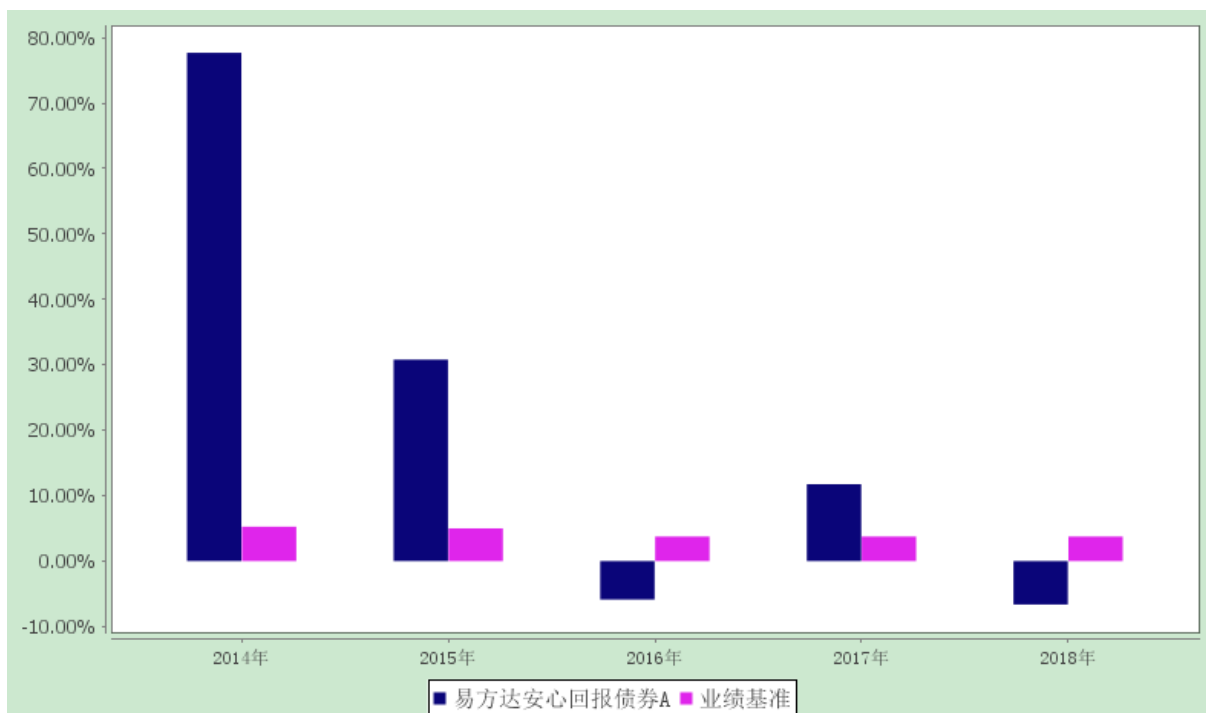
注：自基金合同生效至报告期末，A 类基金份额净值增长率为 155.21%，B 类基金份额净值增长率为 149.28%，同期业绩比较基准收益率为 35.81%。

### 3.2.3 过去五年基金每年净值增长率及其与同期业绩比较基准收益率的比较

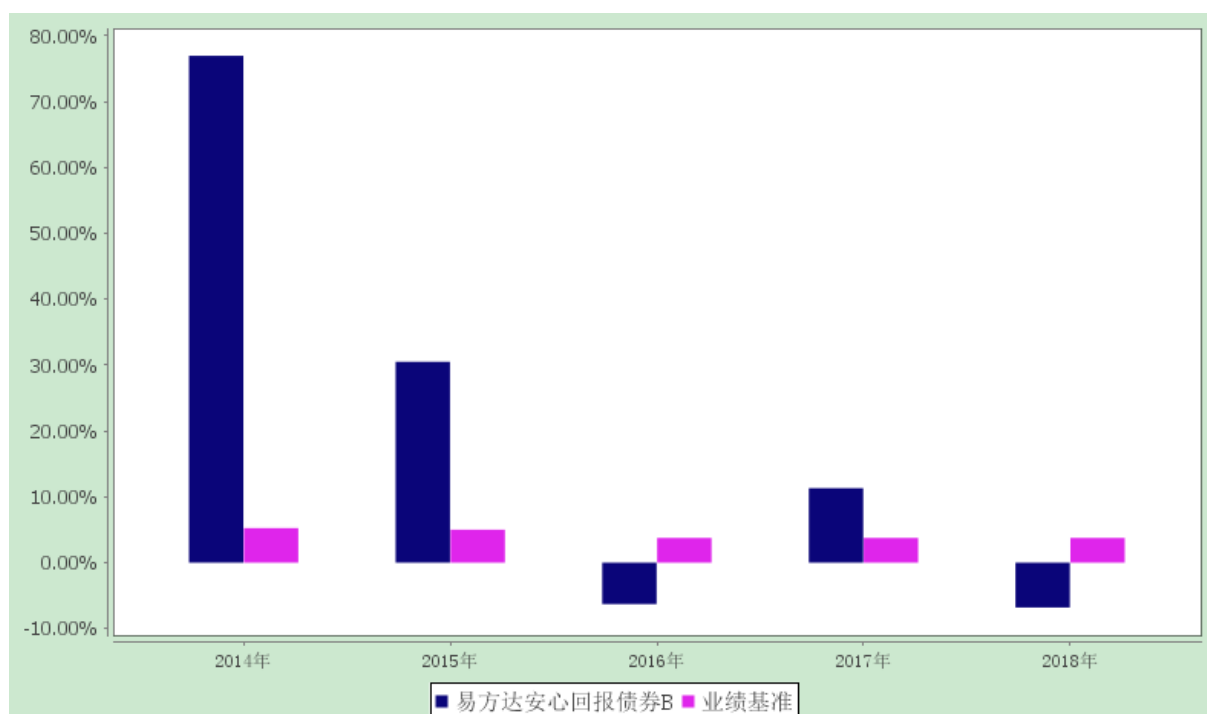
易方达安心回报债券型证券投资基金

过去五年基金净值增长率与业绩比较基准历年收益率对比图

#### 易方达安心回报债券 A



#### 易方达安心回报债券 B



### 3.3 过去三年基金的利润分配情况

#### 1、易方达安心回报债券 A

单位：人民币元

年度	每10份基金份额分红数	现金形式发放总额	再投资形式发放总额	年度利润分配合计	备注
2018年	0.710	110,035,731.38	112,508,023.79	222,543,755.17	-
2017年	-	-	-	-	-
2016年	-	-	-	-	-
合计	0.710	110,035,731.38	112,508,023.79	222,543,755.17	-

#### 2、易方达安心回报债券 B

单位：人民币元

年度	每10份基金份额分红数	现金形式发放总额	再投资形式发放总额	年度利润分配合计	备注
2018年	0.590	90,040,001.16	42,366,486.76	132,406,487.92	-
2017年	-	-	-	-	-
2016年	-	-	-	-	-
合计	0.590	90,040,001.16	42,366,486.76	132,406,487.92	-

## § 4 管理人报告

### 4.1 基金管理人及基金经理情况

#### 4.1.1 基金管理人及其管理基金的经验

经中国证监会证监基金字[2001]4 号文批准，易方达基金管理有限公司（简称“易方达”）成立于 2001 年 4 月 17 日，总部设在广州，在北京、上海、香港、深圳等地设有分公司或子公司，并全资拥有易方达资产管理有限公司与易方达国际控股有限公司两家子公司。易方达始终坚持在诚信规范的前提下，通过市场化、专业化的运作，为境内外投资者提供专业的资产管理解决方案，成为国内领先的综合性资产管理机构。易方达拥有公募、社保、年金、特定客户资产管理、QDII、QFII、RQFII、QDIE、QFLP、基本养老保险基金投资等业务资格，是国内基金行业为数不多的“全牌照”公司之一，在主动权益、固定收益、指数量化、海外投资、多资产投资等领域全面布局。截至 2018 年 12 月 31 日，易方达总资产管理规模超过 1.2 万亿元，服务近 8000 万客户，自成立以来仅公募基金累计分红达 1150 亿元。

#### 4.1.2 基金经理（或基金经理小组）及基金经理助理简介

姓名	职务	任本基金的 基金经理（助 理）期限		证券 从业 年限	说明
		任职 日期	离任 日期		
张清华	本基金的基金经理、易方达鑫转增利混合型证券投资基金的基金经理、易方达鑫转添利混合型证券投资基金的基金经理、易方达裕鑫债券型证券投资基金的基金经理、易方达裕祥回报债券型证券投资基金的基金经理、易方达裕如灵活配置混合型证券投资基金的基金经理（自 2015 年 04 月 02 日至 2018 年 02 月 01 日）、易方达裕丰回报债券型证券投资基金的基金经理、易方达新鑫灵活配置混合型证券投资基金的基金经理（自 2016 年 03 月 15 日至 2018 年 02 月 01 日）、易方达新享灵活配置混合型证券投资基金	2013-12-23	-	11 年	硕士研究生，曾任晨星资讯（深圳）有限公司数量分析师，中信证券股份有限公司研究员，易方达基金管理有限公司投资经理、固定收益基金投资部总经理。

	<p>的基金经理(自 2016 年 03 月 29 日至 2018 年 02 月 01 日)、易方达新收益灵活配置混合型证券投资基金的基金经理(自 2015 年 04 月 17 日至 2018 年 02 月 01 日)、易方达新收益灵活配置混合型证券投资基金的基金经理、易方达新利灵活配置混合型证券投资基金的基金经理(自 2016 年 03 月 15 日至 2018 年 02 月 01 日)、易方达瑞选灵活配置混合型证券投资基金的基金经理(自 2015 年 12 月 09 日至 2018 年 02 月 01 日)、易方达瑞信灵活配置混合型证券投资基金的基金经理、易方达瑞通灵活配置混合型证券投资基金的基金经理(自 2016 年 12 月 07 日至 2018 年 02 月 01 日)、易方达瑞景灵活配置混合型证券投资基金的基金经理(自 2016 年 08 月 06 日至 2018 年 02 月 01 日)、易方达瑞弘灵活配置混合型证券投资基金的基金经理(自 2017 年 01 月 11 日至 2018 年 02 月 01 日)、易方达瑞和灵活配置混合型证券投资基金的基金经理、易方达瑞程灵活配置混合型证券投资基金的基金经理(自 2016 年 12 月 15 日至 2018 年 02 月 01 日)、易方达丰和债券型证券投资基金的基金经理、易方达安盈回报混合型证券投资基金的基金经理、易方达安心回馈混合型证券投资基金的基金经理、混合资产投资部总经理</p>				
张雅君	<p>本基金的基金经理助理、易方达纯债债券型证券投资基金的基金经理、易方达中债 7-10 年期国开行债券指数证券投资基金的基金经理、易方达中债 3-5 年期国债指数证券投资基金的基金经理、易方达增强回报债券型证券投资基金的基金经理、易方达裕丰回报债券型证券投资基金的基金经理、易方达恒益定期开放债券型发起式证券投资基金的基金经理、易方达富惠纯债债券型证券投资基金的基金经理、易方</p>	2015-02-17	-	9 年	<p>硕士研究生，曾任海通证券股份有限公司项目经理，工银瑞信基金管理有限公司债券交易员，易方达基金管理有限公司固定收益基金投资部总经理助理、债券交易员、固定收益研究员、易方达裕祥回报债券型证券投资基金基金经理助理、易方达裕丰回报债券型证券投资基金基金经理助理、易方达裕祥回报债券型证券投资基金基金经理。</p>

	达富财纯债债券型证券投资基金的基金经理、易方达裕惠回报定期开放式混合型发起式证券投资基金的基金经理助理、易方达鑫转增利混合型证券投资基金的基金经理助理、易方达鑫转添利混合型证券投资基金的基金经理助理、易方达保本一号混合型证券投资基金的基金经理助理(自 2016 年 01 月 19 日至 2018 年 12 月 31 日)、易方达新收益灵活配置混合型证券投资基金的基金经理助理(自 2015 年 06 月 11 日至 2018 年 12 月 31 日)、易方达裕如灵活配置混合型证券投资基金的基金经理助理、易方达安心回馈混合型证券投资基金的基金经理助理、易方达投资级信用债债券型证券投资基金的基金经理助理(自 2015 年 02 月 17 日至 2018 年 12 月 31 日)、混合资产投资部总经理助理				
田宇	本基金的基金经理助理、易方达恒久添利 1 年定期开放债券型证券投资基金的基金经理、易方达安盈回报混合型证券投资基金的基金经理助理、易方达瑞信灵活配置混合型证券投资基金的基金经理助理(自 2018 年 02 月 06 日至 2018 年 12 月 31 日)、易方达丰和债券型证券投资基金的基金经理助理、易方达中债 7-10 年期国开行债券指数证券投资基金的基金经理助理、易方达中债 3-5 年期国债指数证券投资基金的基金经理助理、易方达纯债债券型证券投资基金的基金经理助理、易方达裕丰回报债券型证券投资基金的基金经理助理	2017-02-24	-	7 年	硕士研究生, 曾任中信证券股份有限公司资金运营部研究员, 中信建投证券股份有限公司固定收益部投资经理、易方达恒久添利 1 年定期开放债券型证券投资基金基金经理助理。

注: 1.此处的“任职日期”和“离任日期”分别为公告确定的聘任日期和解聘日期。

2.证券从业的含义遵从《证券业从业人员资格管理办法》的相关规定。

3.为加强基金流动性管理, 本基金安排了相关助理协助基金经理进行现金头寸与流动性管理。

#### 4.2 管理人对报告期内本基金运作遵规守信情况的说明

本报告期内, 本基金管理人严格遵守《证券投资基金法》等有关法律法规及基金合同、基金招

募说明书等有关基金法律文件的规定，以取信于市场、取信于社会投资公众为宗旨，本着诚实信用、勤勉尽责的原则管理和运用基金资产，在控制风险的前提下，为基金份额持有人谋求最大利益。在本报告期内，基金运作合法合规，无损害基金份额持有人利益的行为。

### 4.3 管理人对报告期内公平交易情况的专项说明

#### 4.3.1 公平交易制度和控制方法

公司根据《证券投资基金管理公司公平交易制度指导意见》等法规制定了《公平交易制度》，内容主要包括公平交易的适用范围、公平交易的原则和内容、公平交易的实现措施和交易执行程序、反向交易控制、公平交易效果评估及报告等。

公平交易制度所规范的范围涵盖旗下各类资产组合，围绕境内上市股票、债券的一级市场申购、二级市场交易（含银行间市场）等投资管理活动，贯穿投资授权、研究分析、投资决策、交易执行、业绩评估等各个环节。公平交易的原则包括：集中交易原则、机制公平原则、公平协调原则、及时评估反馈原则。

公平交易的实现措施和执行程序主要包括：通过建立规范的投资决策机制、共享研究资源和投资品种备选库为投资人员提供公平的投资机会；投资人员应公平对待其管理的不同投资组合，控制其所管理不同组合对同一证券的同日同向交易价差；建立集中交易制度，交易系统具备公平交易功能，对于满足公平交易执行条件的同向指令，系统将自动启用公平交易功能，按照交易公平的原则合理分配各投资指令的执行；根据交易所场内竞价交易和非公开竞价交易的不同特点分别设定合理的交易执行程序和分配机制，通过系统与人工控制相结合的方式，力求确保所有投资组合在交易机会上得到公平、合理对待；建立事中和事后的同向交易、异常交易监控分析机制，对于发现的异常问题进行提示，并要求投资组合经理解释说明。

公司严格按照法律法规的要求禁止旗下管理的不同投资组合之间各种可能导致不公平交易和利益输送的反向交易行为。对于旗下投资组合之间（纯被动指数组合和量化投资组合除外）确因投资策略或流动性管理等需要而进行的反向交易，投资人员须提供充分的投资决策依据，并经审核确认方可执行。

公司通过定期或不定期的公平交易效果评估报告机制，并借助相关技术系统，使投资和交易人员能及时了解各组合的公平交易执行状况，持续督促公平交易制度的落实执行，并不断在实践中检验和完善公平交易制度。

#### 4.3.2 公平交易制度的执行情况

本报告期内，上述公平交易制度和控制方法总体执行情况良好。

公司利用统计分析的方法和工具，按照不同的时间窗口（包括当日内、3日内、5日内），对我

司旗下所有投资组合 2018 年度的同向交易价差情况进行了分析，包括旗下各大类资产组合之间（即公募、社保、年金、专户四大类业务之间）的同向交易价差、各组合与其他所有组合之间的同向交易价差、以及旗下任意两个组合之间的同向交易价差。根据对样本个数、平均溢价率是否为 0 的 T 检验显著程度、平均溢价率以及溢价率分布概率、同向交易价差对投资组合的业绩影响等因素的综合分析，未发现旗下投资组合之间存在不公平交易现象。

#### 4.3.3 异常交易行为的专项说明

本报告期内，未发现本基金有可能导致不公平交易和利益输送的异常交易。

本报告期内，本公司旗下所有投资组合参与的交易所公开竞价交易中，同日反向交易成交较少的单边交易量超过该证券当日成交量的 5% 的交易共有 131 次，其中 127 次为旗下指数及量化组合因投资策略需要和其他组合发生反向交易，4 次为不同基金经理管理的组合间因投资策略不同而发生的反向交易，有关基金经理按规定履行了审批程序。

### 4.4 管理人对报告期内基金的投资策略和业绩表现的说明

#### 4.4.1 报告期内基金投资策略和运作分析

2018 年债券市场整体先抑后扬。年初经济数据表现良好，微观产品价格不断上升，市场对于经济的乐观预期逐步升温，加上金融监管文件密集出台，市场对金融监管的担忧不断强化，债券延续了 17 年四季度以来的下跌行情。3 月开始多重因素刺激下，市场对于未来经济的预期转向悲观。一方面是大宗商品由于库存积累，价格出现明显下跌，权益市场的相关板块也出现一定回撤。同时 3 月下旬中美贸易摩擦进一步升温，进一步加剧了市场对于未来经济下行的担忧。之后市场主线基本由贸易战和信用收缩主导，市场的风险偏好大幅降低，债券收益率逐级走低。虽然三季度债市一度受稳增长、宽信用政策出台，中美利差，原油价格走高及地方债集中发行等影响，有所回调。但四季度在上述影响因素消退后，债券收益率重新进入下行通道，并在年末创出新低。

2018 年，在中美贸易摩擦和信用收缩的双重影响下，股票市场出现估值和业绩的双杀，主要指数年内持续下行、不断探底。其中，上证综指全年下跌 24.59%，创业板综指全年下跌 31.12%。转债跟随股市下跌，同时叠加信用风险的蔓延、供给的大量释放，带来转债债底和估值的同时下跌，在单边下跌的股市行情中，转债的期权价值几乎没有实现，仅有一定的防御性，主线仍然跟随股市下探。

本基金在年初债券操作较为保守，杠杆和久期水平均较低，随着对经济回落的不断确认，逐步进行加仓，下半年一直保持偏积极的操作，债券部分对组合业绩贡献较多，但股票和转债对组合业绩造成较大拖累，导致组合全年业绩为负。

#### 4.4.2 报告期内基金的业绩表现



截至报告期末，本基金 A 类基金份额净值为 1.487 元，本报告期份额净值增长率为-6.64%；B 类基金份额净值为 1.476 元，本报告期份额净值增长率为-6.81%；同期业绩比较基准收益率为 3.75%。

#### 4.5 管理人对宏观经济、证券市场及行业走势的简要展望

展望 2019 年，我们认为经济下行压力依然较大，货币政策仍有宽松空间，债券市场的行情仍可以延续。一方面是贸易摩擦对于出口的影响可能会集中在 2019 年一二季度显现；另一方面随着房地产市场的趋冷，前期在低库存支撑下的地产投资在 2019 年也面临较大的压力。尽管基建投资有可能出现回升，但是总体来看可能很难完全对冲出口和地产的下滑。同时随着工业品价格的下跌，通胀压力大幅缓解，美联储暂缓加息，汇率压力减小，也为货币政策的宽松提供了更多的空间。因此站在当前来看，2019 年整体的基本面仍然是有利于债市的。但值得注意的是，政府也意识到了经济下行压力，所以逆周期调控的力度在加大，经济超预期下滑的尾部风险是降低的，无风险利率的进一步下行需要市场对经济和政策产生新的预期差，否则利率的下行空间可能比较有限了。但在流动性相对平稳、短端资金中枢水平向下概率超过向上概率的情景假设下，持有中短期信用债加杠杆的策略依然有效。

2019 年全年来看，中国经济可能即将步入短周期下滑的后半场，因此我们需要密切关注政策效果的积累和经济自发调整的进程。而最为重要的是，我们需要对本轮下行周期可能在 2019 年某个时点见底的可能性保持高度关注。经济周期后半场，流动性宽松支持下股票的下跌空间已经较为有限。如果经济在 2019 年某个时间点触底，权益市场至少将会迎来估值修复的机会，而这也将会带来股债投资切换的时点。转债在震荡市中的期权价值更高，当前市场对 19 年股市的一致预期较强；经济下行的确定性大，变中有忧，关键在于逆周期调控的力度和落实情况，现状和预期的博弈，震荡行情为主，波动率提升带来期权价值提升。同时随着转债市场的持续扩容，个券机会也在增加，是非常值得关注的品种。

本基金债券部分将主要通过持有中高信用等级中短期信用债获取确定的票息收益为主，同时寻找市场预期差的机会小仓位参与利率债波段操作。权益部分，保持中性的股票仓位和偏高的转债仓位，密切关注股债切换的窗口及时进行调整，力争以优异的业绩回报基金持有人。

#### 4.6 管理人内部有关本基金的监察稽核工作情况

本报告期内，基金管理人根据法规、市场、监管要求的变化和业务发展的实际需要，继续重点围绕严守合规底线、履行合规义务、防控重大风险等进一步完善公司内控，持续强化制度的完善及对制度执行情况的监督检查，有效保障了旗下基金及公司各项业务合法合规、稳健有序运作开展。

本年度，主要监察稽核工作及措施如下：

(1) 根据《关于规范金融机构资产管理业务的指导意见》等新法规、相关监管要求以及公司业

务发展实际，不断推动相关制度流程的建立、健全和完善，及时贯彻落实新法规和监管要求，适应公司产品与业务创新发展的需要，保持公司良好的内控环境。

(2) 严守合规底线、防控重大合规风险是监察稽核工作的重中之重。围绕这个工作重点，持续开展对投资管理人员及全体员工的合规培训教育，促进公司合规文化建设；不断完善相关机制流程，重点规范和监控公平交易、异常交易、关联交易，严格防控内幕交易、市场操纵和利益输送等违法违规行为。

(3) 继续坚持“保规范、防风险”的思路，紧密跟踪监管政策动向、资本市场变化以及业务发展的实际需要，持续完善投资合规风控制度流程和系统工具，加强对投资范围、投资比例等各种投资限制的监控和提示，认真贯彻落实流动性风险管理规定、债券交易业务新规的各项控制要求，加强对投资、研究、交易等业务运作的监控检查和反馈提示，有效确保旗下基金资产严格按照法律法规、基金合同和公司制度的要求稳健、规范运作。

(4) 有计划、有重点地对投研交易、销售宣传、客户服务、人员规范、运营及 IT 治理、反洗钱等业务领域开展例行或专项监察检查，坚持以法律法规、基金合同以及公司规章制度为依据，不断查缺补漏、防微杜渐，推动公司合规、内控体系的健全完善。

(5) 积极参与新产品设计、新业务拓展工作，就相关问题提供合规咨询、合规审查意见和建议。

(6) 持续督促落实投资者适当性管理法规，不断推动投资者适当性管理制度、相关销售流程规范及系统的修订、更新，持续检讨完善客户投诉处理机制流程，切实保障投资者合法权益。

(7) 深入践行“风险为本”的工作方法，落实反洗钱最新法规和监管要求，夯实反洗钱工作基础，加强客户身份识别，建立受益所有人识别机制，开展洗钱风险评估，完善洗钱风险控制措施，做好反洗钱宣传培训、系统支持、内部审计、信息报送等各项工作。

(8) 紧跟法规、监管要求、市场变化和业务发展，持续优化完善信息披露管理工作机制，做好公司及旗下各基金的信息披露工作，确保信息披露真实、准确、完整、及时、规范。

(9) 进一步深入落实《证券公司和证券投资基金管理公司合规管理办法》，不断完善合规管控框架和机制，促进监察稽核自身工具手段和流程的完善，持续提升监察稽核工作的独立性、规范性、针对性与有效性。

截至 2018 年末，公司已通过 GIPS（全球投资业绩标准）验证，获得 GIPS 验证报告，验证日期区间为 2001 年 9 月 1 日至 2017 年 12 月 31 日。通过开展 GIPS 验证项目，促进公司进一步夯实运营及内控基础，提升核心竞争力。

本基金管理人承诺将一如既往地本着诚实信用、勤勉尽责的原则管理和运用基金资产，不断提高监察稽核工作的规范性和有效性，努力防范和控制重大风险，充分保障基金份额持有人的合法权

益。

#### 4.7 管理人对报告期内基金估值程序等事项的说明

本基金管理人按照企业会计准则、中国证监会相关规定、中国证券投资基金业协会相关指引和基金合同关于估值的约定，对基金所持有的投资品种进行估值。本基金托管人根据法律法规要求履行估值及净值计算的复核责任。

本基金管理人设有估值委员会，公司首席运营官担任估值委员会主席，主动权益板块、固定收益板块、指数量化板块、投资风险管理部、监察与合规管理总部和核算部指定人员担任委员。估值委员会负责组织制定和适时修订基金估值政策和程序，指导和监督整个估值流程。估值委员会成员具有多年的证券、基金从业经验，熟悉相关法律法规，具备投资、研究、风险管理、法律合规或基金估值运作等方面的专业胜任能力。基金经理可参与估值原则和方法的讨论，但不参与估值原则和方法的最终决策和日常估值的执行。

本报告期内，参与估值流程各方之间不存在任何重大利益冲突。

本基金管理人已与中债金融估值中心有限公司及中证指数有限公司签署服务协议，由中债金融估值中心有限公司按约定提供银行间同业市场的估值数据，由中证指数有限公司按约定提供交易所交易的债券品种的估值数据和流通受限股票的折扣率数据。

#### 4.8 管理人对报告期内基金利润分配情况的说明

易方达安心回报债券 A:本报告期内实施的利润分配金额为 222,543,755.17 元。

易方达安心回报债券 B:本报告期内实施的利润分配金额为 132,406,487.92 元。

### § 5 托管人报告

#### 5.1 报告期内本基金托管人遵规守信情况声明

本报告期内，本基金托管人在对易方达安心回报债券型证券投资基金的托管过程中，严格遵守《证券投资基金法》及其他法律法规和基金合同的有关规定，不存在任何损害基金份额持有人利益的行为，完全尽职尽责地履行了基金托管人应尽的义务。

#### 5.2 托管人对报告期内本基金投资运作遵规守信、净值计算、利润分配等情况的说明

本报告期内，易方达安心回报债券型证券投资基金的管理人——易方达基金管理有限公司在易方达安心回报债券型证券投资基金的投资运作、基金资产净值计算、基金份额申购赎回价格计算、基金费用开支等问题上，不存在任何损害基金份额持有人利益的行为，在各重要方面的运作严格按照基金合同的规定进行。本报告期内，易方达安心回报债券型证券投资基金对基金份额持有人进行了 1 次利润分配，分配金额为 354,950,243.09 元。

### 5.3 托管人对本年度报告中财务信息等内容的真实、准确和完整发表意见

本托管人依法对易方达基金管理有限公司编制和披露的易方达安心回报债券型证券投资基金 2018 年年度报告中财务指标、净值表现、利润分配情况、财务会计报告、投资组合报告等内容进行了核查，以上内容真实、准确和完整。

## § 6 审计报告

安永华明(2019)审字第 60468000\_G12 号

易方达安心回报债券型证券投资基金全体基金份额持有人：

### 6.1 审计意见

我们审计了易方达安心回报债券型证券投资基金的财务报表，包括 2018 年 12 月 31 日的资产负债表，2018 年度的利润表和所有者权益(基金净值)变动表以及相关财务报表附注。

我们认为，后附的易方达安心回报债券型证券投资基金的财务报表在所有重大方面按照企业会计准则的规定编制，公允反映了易方达安心回报债券型证券投资基金 2018 年 12 月 31 日的财务状况以及 2018 年度的经营成果和净值变动情况。

### 6.2 形成审计意见的基础

我们按照中国注册会计师审计准则的规定执行了审计工作。审计报告的“注册会计师对财务报表审计的责任”部分进一步阐述了我们在这些准则下的责任。按照中国注册会计师职业道德守则，我们独立于易方达安心回报债券型证券投资基金，并履行了职业道德方面的其他责任。我们相信，我们获取的审计证据是充分、适当的，为发表审计意见提供了基础。

### 6.3 其他信息

易方达安心回报债券型证券投资基金管理层对其他信息负责。其他信息包括年度报告中涵盖的信息，但不包括财务报表和我们的审计报告。

我们对财务报表发表的审计意见不涵盖其他信息，我们也不对其他信息发表任何形式的鉴证结论。

结合我们对财务报表的审计，我们的责任是阅读其他信息，在此过程中，考虑其他信息是否与财务报表或我们在审计过程中了解到的情况存在重大不一致或者似乎存在重大错报。

基于我们已执行的工作，如果我们确定其他信息存在重大错报，我们应当报告该事实。在这方面，我们无任何事项需要报告。

## 6.4 管理层和治理层对财务报表的责任

管理层负责按照企业会计准则的规定编制财务报表，使其实现公允反映，并设计、执行和维护必要的内部控制，以使财务报表不存在由于舞弊或错误导致的重大错报。

在编制财务报表时，管理层负责评估易方达安心回报债券型证券投资基金的持续经营能力，披露与持续经营相关的事项(如适用)，并运用持续经营假设，除非计划进行清算、终止运营或别无其他现实的选择。

治理层负责监督易方达安心回报债券型证券投资基金的财务报告过程。

## 6.5 注册会计师对财务报表审计的责任

我们的目标是对财务报表整体是否不存在由于舞弊或错误导致的重大错报获取合理保证，并出具包含审计意见的审计报告。合理保证是高水平的保证，但并不能保证按照审计准则执行的审计在某一重大错报存在时总能发现。错报可能由于舞弊或错误导致，如果合理预期错报单独或汇总起来可能影响财务报表使用者依据财务报表作出的经济决策，则通常认为错报是重大的。

在按照审计准则执行审计工作的过程中，我们运用职业判断，并保持职业怀疑。同时，我们也执行以下工作：

(1)识别和评估由于舞弊或错误导致的财务报表重大错报风险，设计和实施审计程序以应对这些风险，并获取充分、适当的审计证据，作为发表审计意见的基础。由于舞弊可能涉及串通、伪造、故意遗漏、虚假陈述或凌驾于内部控制之上，未能发现由于舞弊导致的重大错报的风险高于未能发现由于错误导致的重大错报的风险。

(2)了解与审计相关的内部控制，以设计恰当的审计程序，但目的并非对内部控制的有效性发表意见。

(3)评价管理层选用会计政策的恰当性和作出会计估计及相关披露的合理性。

(4)对管理层使用持续经营假设的恰当性得出结论。同时，根据获取的审计证据，就可能导致对易方达安心回报债券型证券投资基金持续经营能力产生重大疑虑的事项或情况是否存在重大不确定性得出结论。如果我们得出结论认为存在重大不确定性，审计准则要求我们在审计报告中提请报表使用者注意财务报表中的相关披露；如果披露不充分，我们应当发表非无保留意见。我们的结论基于截至审计报告日可获得的信息。然而，未来的事项或情况可能导致易方达安心回报债券型证券投资基金不能持续经营。

(5)评价财务报表的总体列报、结构和内容(包括披露)，并评价财务报表是否公允反映相关交易和事项。

我们与治理层就计划的审计范围、时间安排和重大审计发现等事项进行沟通，包括沟通我们在

审计中识别出的值得关注的内部控制缺陷。

安永华明会计师事务所（特殊普通合伙）

中国注册会计师

赵雅 李明明

北京市东城区东长安街 1 号东方广场安永大楼 17 层 01-12 室

2019 年 3 月 25 日

## § 7 年度财务报表

### 7.1 资产负债表

会计主体：易方达安心回报债券型证券投资基金

报告截止日：2018 年 12 月 31 日

单位：人民币元

资产	附注号	本期末 2018 年 12 月 31 日	上年度末 2017 年 12 月 31 日
<b>资产：</b>			
银行存款	7.4.7.1	3,131,965.78	2,349,999.28
结算备付金		216,811,576.68	12,736,722.91
存出保证金		473,331.82	485,581.83
交易性金融资产	7.4.7.2	8,851,536,979.37	7,750,795,899.99
其中：股票投资		980,939,447.29	1,459,214,707.30
基金投资		-	-
债券投资		7,860,614,532.08	6,291,581,192.69
资产支持证券投资		9,983,000.00	-
贵金属投资		-	-
衍生金融资产	7.4.7.3	-	-
买入返售金融资产	7.4.7.4	19,800,149.70	195,820,613.73
应收证券清算款		22,020,225.00	16,781,423.28
应收利息	7.4.7.5	65,477,829.10	68,189,106.57
应收股利		-	-

应收申购款		1,422,296.42	5,627,458.88
递延所得税资产		-	-
其他资产	7.4.7.6	-	-
<b>资产总计</b>		<b>9,180,674,353.87</b>	<b>8,052,786,806.47</b>
<b>负债和所有者权益</b>	<b>附注号</b>	<b>本期末 2018 年 12 月 31 日</b>	<b>上年度末 2017 年 12 月 31 日</b>
<b>负 债:</b>			
短期借款		-	-
交易性金融负债		-	-
衍生金融负债	7.4.7.3	-	-
卖出回购金融资产款		2,542,000,000.00	698,000,000.00
应付证券清算款		19,137,209.10	-
应付赎回款		41,732,828.85	24,144,676.43
应付管理人报酬		3,959,602.24	4,470,620.58
应付托管费		1,131,314.91	1,277,320.14
应付销售服务费		1,083,744.36	1,000,462.70
应付交易费用	7.4.7.7	687,392.57	894,515.90
应交税费		405,421.80	126,944.80
应付利息		981,566.75	725,652.57
应付利润		-	-
递延所得税负债		-	-
其他负债	7.4.7.8	321,903.87	422,431.25
<b>负债合计</b>		<b>2,611,440,984.45</b>	<b>731,062,624.37</b>
<b>所有者权益:</b>			
实收基金	7.4.7.9	4,433,016,041.62	4,421,441,154.20
未分配利润	7.4.7.10	2,136,217,327.80	2,900,283,027.90
<b>所有者权益合计</b>		<b>6,569,233,369.42</b>	<b>7,321,724,182.10</b>
<b>负债和所有者权益总计</b>		<b>9,180,674,353.87</b>	<b>8,052,786,806.47</b>

注：报告截止日 2018 年 12 月 31 日，A 类基金份额净值 1.487 元，B 类基金份额净值 1.476 元；

基金份额总额 4,433,016,041.62 份，下属分级基金的份额总额分别为：A 类基金份额总额 2,333,683,255.65 份，B 类基金份额总额 2,099,332,785.97 份。

## 7.2 利润表

会计主体：易方达安心回报债券型证券投资基金

本报告期：2018 年 1 月 1 日至 2018 年 12 月 31 日

单位：人民币元

项 目	附注号	本期	上年度可比期间
		2018 年 1 月 1 日至 2018 年 12 月 31 日	2017 年 1 月 1 日至 2017 年 12 月 31 日
<b>一、收入</b>		<b>-399,947,174.85</b>	<b>514,056,527.21</b>
1.利息收入		153,664,469.96	112,073,365.69
其中：存款利息收入	7.4.7.11	2,188,553.66	700,683.24
债券利息收入		150,728,206.52	109,163,945.15
资产支持证券利息收入		28,003.84	-
买入返售金融资产收入		719,705.94	2,208,737.30
其他利息收入		-	-
2.投资收益（损失以“-”填列）		-34,735,523.30	68,458,779.23
其中：股票投资收益	7.4.7.12	19,303,556.19	85,743,669.50
基金投资收益		-	-
债券投资收益	7.4.7.13	-72,947,191.98	-32,304,294.36
资产支持证券投资收益	7.4.7.13.1	-	-
贵金属投资收益		-	-
衍生工具收益	7.4.7.14	-	-
股利收益	7.4.7.15	18,908,112.49	15,019,404.09
3.公允价值变动收益（损失以“-”号填列）	7.4.7.16	-529,507,708.84	330,377,545.89
4.汇兑收益（损失以“-”号填列）		-	-
5.其他收入（损失以“-”号填列）	7.4.7.17	10,631,587.33	3,146,836.40
<b>减：二、费用</b>		<b>155,934,642.33</b>	<b>77,943,944.80</b>



1. 管理人报酬		51,598,282.39	37,049,235.71
2. 托管费		14,742,366.39	10,585,495.99
3. 销售服务费		12,631,703.63	9,523,391.61
4. 交易费用	7.4.7.18	5,531,598.05	4,697,226.78
5. 利息支出		70,515,755.69	15,597,397.08
其中：卖出回购金融资产支出		70,515,755.69	15,597,397.08
6. 税金及附加		407,310.85	-
7. 其他费用	7.4.7.19	507,625.33	491,197.63
<b>三、利润总额（亏损总额以“-”号填列）</b>		<b>-555,881,817.18</b>	<b>436,112,582.41</b>
减：所得税费用		-	-
<b>四、净利润（净亏损以“-”号填列）</b>		<b>-555,881,817.18</b>	<b>436,112,582.41</b>

### 7.3 所有者权益（基金净值）变动表

会计主体：易方达安心回报债券型证券投资基金

本报告期：2018 年 1 月 1 日至 2018 年 12 月 31 日

单位：人民币元

项目	本期 2018 年 1 月 1 日至 2018 年 12 月 31 日		
	实收基金	未分配利润	所有者权益合计
一、期初所有者权益（基金净值）	4,421,441,154.20	2,900,283,027.90	7,321,724,182.10
二、本期经营活动产生的基金净值变动数（本期利润）	-	-555,881,817.18	-555,881,817.18
三、本期基金份额交易产生的基金净值变动数（净值减少以“-”号填列）	11,574,887.42	146,766,360.17	158,341,247.59
其中：1.基金申购款	6,771,416,445.47	3,854,327,411.19	10,625,743,856.66
2.基金赎回款	-6,759,841,558.05	-3,707,561,051.02	-10,467,402,609.07

四、本期向基金份额持有人分配利润产生的基金净值变动（净值减少以“-”号填列）	-	-354,950,243.09	-354,950,243.09
五、期末所有者权益（基金净值）	4,433,016,041.62	2,136,217,327.80	6,569,233,369.42
项目	上年度可比期间		
	2017 年 1 月 1 日至 2017 年 12 月 31 日		
	实收基金	未分配利润	所有者权益合计
一、期初所有者权益（基金净值）	2,843,679,970.06	1,371,486,757.70	4,215,166,727.76
二、本期经营活动产生的基金净值变动数（本期利润）	-	436,112,582.41	436,112,582.41
三、本期基金份额交易产生的基金净值变动数（净值减少以“-”号填列）	1,577,761,184.14	1,092,683,687.79	2,670,444,871.93
其中：1.基金申购款	4,155,241,930.34	2,675,703,638.72	6,830,945,569.06
2.基金赎回款	-2,577,480,746.20	-1,583,019,950.93	-4,160,500,697.13
四、本期向基金份额持有人分配利润产生的基金净值变动（净值减少以“-”号填列）	-	-	-
五、期末所有者权益（基金净值）	4,421,441,154.20	2,900,283,027.90	7,321,724,182.10

报表附注为财务报表的组成部分。

本报告 7.1 至 7.4，财务报表由下列负责人签署：

基金管理人负责人：刘晓艳，主管会计工作负责人：陈荣，会计机构负责人：邱毅华

## 7.4 报表附注

### 7.4.1 基金基本情况

易方达安心回报债券型证券投资基金(以下简称“本基金”)经中国证券监督管理委员会(以下简称“中国证监会”)证监许可[2011]665号《关于核准易方达安心回报债券型证券投资基金募集的批复》核准,由易方达基金管理有限公司依照《中华人民共和国证券投资基金法》和《易方达安心回报债券型证券投资基金基金合同》公开募集。经向中国证监会备案,《易方达安心回报债券型证券投资基金基金合同》于2011年6月21日正式生效,基金合同生效日的基金份额总额为1,790,229,532.54份基金份额,其中认购资金利息折合786,926.23份基金份额。本基金为契约型开放式基金,存续期限不定。本基金的基金管理人为易方达基金管理有限公司,注册登记机构为易方达基金管理有限公司,基金托管人为中国工商银行股份有限公司。

### 7.4.2 会计报表的编制基础

本财务报表系按照财政部颁布的《企业会计准则—基本准则》以及其后颁布及修订的具体会计准则、应用指南、解释以及其他相关规定(以下合称“企业会计准则”)编制,同时,对于在具体会计核算和信息披露方面,也参考了中国证券投资基金业协会修订并发布的《证券投资基金会计核算业务指引》、中国证监会制定的《中国证券监督管理委员会关于证券投资基金估值业务的指导意见》、《证券投资基金信息披露管理办法》、《证券投资基金信息披露内容与格式准则》第2号《年度报告的内容与格式》、《证券投资基金信息披露编报规则》第3号《会计报表附注的编制及披露》、《证券投资基金信息披露XBRL模板第3号<年度报告和半年度报告>》及其他中国证监会和中国证券投资基金业协会发布的相关规定和指引。

本财务报表以本基金持续经营为基础列报。

### 7.4.3 遵循企业会计准则及其他有关规定的声明

本财务报表符合企业会计准则的要求,真实、完整地反映了本基金本报告期末的财务状况以及本报告期间的经营成果和基金净值变动情况等有关信息。

### 7.4.4 重要会计政策和会计估计

本基金财务报表所载财务信息根据下列依照企业会计准则、《证券投资基金会计核算业务指引》和其他相关规定所制定的重要会计政策和会计估计编制。

#### 7.4.4.1 会计年度

本基金会计年度为公历1月1日起至12月31日止。

#### 7.4.4.2 记账本位币

本基金记账本位币和编制本财务报表所采用的货币均为人民币。除有特别说明外,均以人民币

元为单位表示。

#### 7.4.4.3 金融资产和金融负债的分类

金融工具是指形成一个单位的金融资产（负债），并形成其他单位的金融负债（资产）或权益工具的合同。

##### (1) 金融资产分类

金融资产应当在初始确认时划分以公允价值计量且其变动计入当期损益的金融资产、持有至到期投资、贷款和应收款项，以及可供出售金融资产。本基金根据持有意图和能力，将持有的股票投资、债券投资和衍生工具（主要系权证投资）于初始确认时划分为以公允价值计量且其变动计入当期损益的金融资产；其他金融资产划分为贷款和应收款项。

##### (2) 金融负债分类

金融负债应当在初始确认时划分以公允价值计量且其变动计入当期损益的金融负债和其他金融负债两类。本基金目前持有的金融负债划分为其他金融负债。

#### 7.4.4.4 金融资产和金融负债的初始确认、后续计量和终止确认

本基金于成为金融工具合同的一方时确认一项金融资产或金融负债。

基金初始确认金融资产或金融负债，应当按照取得时的公允价值作为初始确认金额，划分为以公允价值计量且其变动计入当期损益的金融资产的股票投资、债券投资等，以及不作为有效套期工具的衍生金融工具，相关的交易费用在发生时计入当期损益。对于本基金的其他金融资产和其他金融负债，相关交易费用在发生时计入初始确认金额。

在持有以公允价值计量且其变动计入当期损益的金融资产期间取得的利息或现金股利，应当确认为当期收益。每日，本基金将以公允价值计量且其变动计入当期损益的金融资产或金融负债的公允价值变动计入当期损益。对于本基金的其他金融资产和其他金融负债，采用实际利率法，按摊余成本进行后续计量。

处置该金融资产或金融负债时，其公允价值与初始入账金额之间的差额应确认为投资收益，其中包括同时结转的公允价值变动收益。当收取该金融资产现金流量的合同权利终止，或该金融资产已转移，且符合金融资产转移的终止确认条件的，金融资产将终止确认。

金融负债的现时义务全部或部分已经解除的，终止确认该金融负债或其一部分。

金融资产转移，是指本基金将金融资产让与或交付给该金融资产发行方以外的另一方（转入方）。本基金已将金融资产所有权上几乎所有的风险和报酬转移给转入方的，终止确认该金融资产；保留了金融资产所有权上几乎所有的风险和报酬的，不终止确认该金融资产。本基金既没有转移也没有保留金融资产所有权上几乎所有的风险和报酬的，分别下列情况处理：放弃了对该金融资产控制的，

终止确认该金融资产；未放弃对该金融资产控制的，按照其继续涉入所转移金融资产的程度确认有关金融资产，并相应确认有关负债。

#### 7.4.4.5 金融资产和金融负债的估值原则

本基金持有的金融工具按如下原则确定公允价值并进行估值：

(1) 存在活跃市场且能够获取相同资产或负债报价的金融工具，按其估值日不加调整的报价确定公允价值；估值日无报价且最近交易日后未发生影响公允价值计量的重大事件的，采用最近交易日的报价确定公允价值。有充足证据表明估值日或最近交易日的报价不能真实反映公允价值的，对报价进行调整，确定公允价值。

与上述投资品种相同，但具有不同特征的，以相同资产或负债的公允价值为基础，并在估值技术中考虑不同特征因素的影响。特征是指对资产出售或使用的限制等，如果该限制是针对资产持有者的，那么在估值技术中不将该限制作为特征考虑。基金管理人不考虑因大量持有相关资产或负债所产生的溢价或折价；

(2) 不存在活跃市场的金融工具，采用在当前情况下适用并且有足够可利用数据和其他信息支持的估值技术确定公允价值。采用估值技术确定公允价值时，优先使用可观察输入值，只有在无法取得相关资产或负债可观察输入值或取得不切实可行的情况下，才使用不可观察输入值；

(3) 如有确凿证据表明按上述方法进行估值不能客观反映金融工具公允价值的，基金管理人可根据具体情况与基金托管人商定后，按最能反映公允价值的方法估值。

#### 7.4.4.6 金融资产和金融负债的抵销

当本基金同时满足下列条件时，金融资产和金融负债以相互抵销后的净额在资产负债表内列示：具有抵销已确认金额的法定权利，且该种法定权利是当前可执行的；计划以净额结算，或同时变现该金融资产和清偿该金融负债。

#### 7.4.4.7 实收基金

实收基金为对外发行的基金份额总额所对应的金额。由于申购和赎回引起的实收基金份额变动分别于基金申购确认日及基金赎回确认日确认。上述申购和赎回分别包括基金转换所引起的转入基金的实收基金增加和转出基金的实收基金减少。

#### 7.4.4.8 损益平准金

损益平准金包括已实现损益平准金和未实现损益平准金。已实现损益平准金指在申购或赎回基金份额时，申购或赎回款项中包含的按累计未分配的已实现损益/(损失)占基金净值比例计算的金额。未实现损益平准金指在申购或赎回基金份额时，申购或赎回款项中包含的按累计未实现利得/(损失)占基金净值比例计算的金额。损益平准金于基金申购确认日或基金赎回确认日确认。

未实现损益平准金与已实现损益平准金均在“损益平准金”科目中核算，并于期末全额转入“未分配利润/(累计亏损)”。

#### 7.4.4.9 收入/(损失)的确认和计量

(1) 存款利息收入按存款的本金与适用的利率逐日计提的金额入账。若提前支取定期存款，按协议规定的利率及持有期重新计算存款利息收入，并根据提前支取所实际收到的利息收入与账面已确认的利息收入的差额确认利息损失，列入利息收入减项，存款利息收入以净额列示；

(2) 债券利息收入按债券票面价值与票面利率或债券发行价计算的金额扣除应由债券发行企业代扣代缴的个人所得税后的净额确认，在债券实际持有期内逐日计提；

(3) 资产支持证券利息收入按证券票面价值与票面利率计算的金额，扣除应由资产支持证券发行企业代扣代缴的个人所得税后的净额确认，在证券实际持有期内逐日计提；

(4) 买入返售金融资产收入，按融出资金应付或实际支付的总额及实际利率（当实际利率与合同利率差异较小时，也可以用合同利率），在回购期内逐日计提；

(5) 股票投资收益/(损失)于卖出股票成交日确认，并按卖出股票成交金额与其成本的差额入账；

(6) 债券投资收益/(损失)：

卖出交易所上市债券：于成交日确认债券投资收益/(损失)，并按成交金额与其成本、应收利息的差额入账；

卖出银行间同业市场交易债券：于成交日确认债券投资收益/(损失)，并按成交总额与其成本、应收利息的差额入账；

(7) 衍生工具投资收益/(损失)于卖出权证成交日确认，并按卖出权证成交金额与其成本的差额入账；

(8) 股利收益于除息日确认，并按上市公司宣告的分红派息比例计算的金额扣除应由上市公司代扣代缴的个人所得税后的净额入账；

(9) 公允价值变动收益/(损失)系本基金持有的采用公允价值模式计量的交易性金融资产、交易性金融负债等公允价值变动形成的应计入当期损益的利得或损失；

(10) 其他收入在主要风险和报酬已经转移给对方，经济利益很可能流入且金额可以可靠计量的时候确认。

#### 7.4.4.10 费用的确认和计量

针对基金合同约定费率和计算方法的费用，本基金在费用涵盖期间按合同约定进行确认。

其他金融负债在持有期间确认的利息支出按实际利率法计算，实际利率法与直线法差异较小的按直线法近似计算。

#### 7.4.4.11 基金的收益分配政策

(1) 由于本基金 A 类基金份额不收取销售服务费，而 B 类基金份额收取销售服务费，各基金份额类别对应的可分配收益将有所不同。本基金同一类别的每一基金份额享有同等分配权；

(2) 在符合有关基金分红条件的前提下，本基金每年收益分配次数最多为 12 次，每份基金份额每次收益分配比例不得低于收益分配基准日每份基金份额可供分配利润的 60%，若《基金合同》生效不满 3 个月可不进行收益分配；

(3) 本基金收益分配方式分两种：现金分红与红利再投资，投资者可选择现金红利或将现金红利自动转为基金份额进行再投资；若投资者不选择，本基金默认的收益分配方式是现金分红；

(4) 基金收益分配基准日的基金份额净值减去每单位基金份额收益分配金额后不能低于面值；

(5) 本基金收益分配的发放日距离收益分配基准日的时间不超过 15 个工作日；

(6) 法律、法规或监管机构另有规定的从其规定。

#### 7.4.4.12 其他重要的会计政策和会计估计

本基金本报告期无其他重要的会计政策和会计估计。

### 7.4.5 会计政策和会计估计变更以及差错更正的说明

#### 7.4.5.1 会计政策变更的说明

本基金本报告期未发生会计政策变更。

#### 7.4.5.2 会计估计变更的说明

本基金本报告期未发生会计估计变更。

#### 7.4.5.3 差错更正的说明

本基金本报告期无会计差错。

### 7.4.6 税项

(1) 印花税

证券(股票)交易印花税税率为 1‰，由出让方缴纳。

(2) 增值税、城建税、教育费附加及地方教育费附加

根据财政部、国家税务总局财税[2016]36 号文《关于全面推开营业税改增值税试点的通知》的规定，经国务院批准，自 2016 年 5 月 1 日起在全国范围内全面推开营业税改征增值税试点，金融业纳入试点范围，由缴纳营业税改为缴纳增值税。金融商品转让，按照卖出价扣除买入价后的余额为销售额。对证券投资基金（封闭式证券投资基金，开放式证券投资基金）管理人运用基金买卖股票、债券的转让收入免征增值税；国债、地方政府债利息收入以及金融同业往来利息收入免征增值税；存款利息收入不征收增值税；

根据财政部、国家税务总局财税[2016]46 号文《关于进一步明确全面推开营改增试点金融业有关政策的通知》的规定，金融机构开展的质押式买入返售金融商品业务及持有政策性金融债券取得的利息收入属于金融同业往来利息收入；

根据财政部、国家税务总局财税[2016]70 号文《关于金融机构同业往来等增值税政策的补充通知》的规定，金融机构开展的买断式买入返售金融商品业务、同业存款、同业存单以及持有金融债券取得的利息收入属于金融同业往来利息收入；

根据财政部、国家税务总局财税[2016]140 号文《关于明确金融、房地产开发、教育辅助服务等增值税政策的通知》的规定，资管产品运营过程中发生的增值税应税行为，以资管产品管理人为增值税纳税人；

根据财政部、国家税务总局财税[2017]56 号文《关于资管产品增值税有关问题的通知》的规定，自 2018 年 1 月 1 日起，资管产品管理人运营资管产品过程中发生的增值税应税行为（以下简称“资管产品运营业务”），暂适用简易计税方法，按照 3% 的征收率缴纳增值税，资管产品管理人未分别核算资管产品运营业务和其他业务的销售额和增值税应纳税额的除外。资管产品管理人可选择分别或汇总核算资管产品运营业务销售额和增值税应纳税额。对资管产品在 2018 年 1 月 1 日前运营过程中发生的增值税应税行为，未缴纳增值税的，不再缴纳；已缴纳增值税的，已纳税额从资管产品管理人以后月份的增值税应纳税额中抵减；

根据财政部、国家税务总局财税[2017]90 号文《关于租入固定资产进项税额抵扣等增值税政策的通知》的规定，自 2018 年 1 月 1 日起，资管产品管理人运营资管产品提供的贷款服务、发生的部分金融商品转让业务，按照以下规定确定销售额：提供贷款服务，以 2018 年 1 月 1 日起产生的利息及利息性质的收入为销售额；转让 2017 年 12 月 31 日前取得的股票（不包括限售股）、债券、基金、非货物期货，可以选择按照实际买入价计算销售额，或者以 2017 年最后一个交易日的股票收盘价（2017 年最后一个交易日处于停牌期间的股票，为停牌前最后一个交易日收盘价）、债券估值（中债金融估值中心有限公司或中证指数有限公司提供的债券估值）、基金份额净值、非货物期货结算价格作为买入价计算销售额。

本基金分别按实际缴纳的增值税额的 7%、3% 和 2% 缴纳城市维护建设税、教育费附加和地方教育费附加。

### （3）企业所得税

证券投资基金从证券市场中取得的收入，包括买卖股票、债券的差价收入，股权的股息、红利收入，债券的利息收入及其他收入，暂不征收企业所得税。

### （4）个人所得税



个人所得税税率为 20%。

基金从上市公司分配取得的股息红利所得，持股期限在 1 个月以内(含 1 个月)的，其股息红利所得全额计入应纳税所得额；持股期限在 1 个月以上至 1 年(含 1 年)的，减按 50% 计入应纳税所得额；持股期限超过 1 年的，减按 25% 计入应纳税所得额；自 2015 年 9 月 8 日起，证券投资基金从公开发行和转让市场取得的上市公司股票，持股期限超过 1 年的，股息红利所得暂免征收个人所得税。

暂免征收储蓄存款利息所得个人所得税。

#### 7.4.7 重要财务报表项目的说明

##### 7.4.7.1 银行存款

单位：人民币元

项目	本期末	上年度末
	2018 年 12 月 31 日	2017 年 12 月 31 日
活期存款	3,131,965.78	2,349,999.28
定期存款	-	-
其中：存款期限 1 个月以内	-	-
存款期限 1-3 个月	-	-
存款期限 3 个月以上	-	-
其他存款	-	-
合计	3,131,965.78	2,349,999.28

##### 7.4.7.2 交易性金融资产

单位：人民币元

项目	本期末			
	2018 年 12 月 31 日			
	成本	公允价值	公允价值变动	
股票	965,578,503.39	980,939,447.29	15,360,943.90	
贵金属投资-金交所黄金合约	-	-	-	
债券	交易所市场	6,131,252,829.27	5,637,805,232.08	-493,447,597.19
	银行间市场	2,195,410,526.01	2,222,809,300.00	27,398,773.99
	合计	8,326,663,355.28	7,860,614,532.08	-466,048,823.20

资产支持证券	10,000,000.00	9,983,000.00	-17,000.00
基金	-	-	-
其他	-	-	-
合计	9,302,241,858.67	8,851,536,979.37	-450,704,879.30
项目	上年度末		
	2017 年 12 月 31 日		
	成本	公允价值	公允价值变动
股票	1,091,905,929.42	1,459,214,707.30	367,308,777.88
贵金属投资-金交所黄金合约	-	-	-
债券	交易所市场	4,105,759,635.52	-279,720,442.83
	银行间市场	2,474,327,505.51	-8,785,505.51
	合计	6,580,087,141.03	-288,505,948.34
资产支持证券	-	-	-
基金	-	-	-
其他	-	-	-
合计	7,671,993,070.45	7,750,795,899.99	78,802,829.54

#### 7.4.7.3 衍生金融资产/负债

本基金本报告期末及上年度末无衍生金融资产/负债。

#### 7.4.7.4 买入返售金融资产

##### 7.4.7.4.1 各项买入返售金融资产期末余额

单位：人民币元

项目	本期末	
	2018 年 12 月 31 日	
	账面余额	其中：买断式逆回购
交易所市场	-	-
银行间市场	19,800,149.70	-
合计	19,800,149.70	-
项目	上年度末	
	2017 年 12 月 31 日	

	账面余额	其中：买断式逆回购
交易所市场	-	-
银行间市场	195,820,613.73	-
合计	195,820,613.73	-

#### 7.4.7.4.2 期末买断式逆回购交易中取得的债券

本基金本报告期末及上年度末无买断式逆回购交易中取得的债券。

#### 7.4.7.5 应收利息

单位：人民币元

项目	本期末 2018 年 12 月 31 日	上年度末 2017 年 12 月 31 日
应收活期存款利息	1,142.73	2,672.28
应收定期存款利息	-	-
应收其他存款利息	-	-
应收结算备付金利息	97,565.20	5,731.50
应收债券利息	65,337,130.69	67,671,254.19
应收资产支持证券利息	28,843.84	-
应收买入返售证券利息	12,933.64	509,230.10
应收申购款利息	-	-
应收黄金合约拆借孳息	-	-
其他	213.00	218.50
合计	65,477,829.10	68,189,106.57

#### 7.4.7.6 其他资产

本基金本报告期末及上年度末无其他资产。

#### 7.4.7.7 应付交易费用

单位：人民币元

项目	本期末 2018 年 12 月 31 日	上年度末 2017 年 12 月 31 日
交易所市场应付交易费用	641,313.66	857,799.01
银行间市场应付交易费用	46,078.91	36,716.89
合计	687,392.57	894,515.90

## 7.4.7.8 其他负债

单位：人民币元

项目	本期末 2018年12月31日	上年度末 2017年12月31日
应付券商交易单元保证金	-	-
应付赎回费	1,903.87	12,431.25
预提费用	320,000.00	410,000.00
合计	321,903.87	422,431.25

## 7.4.7.9 实收基金

易方达安心回报债券 A

金额单位：人民币元

项目	本期 2018年1月1日至2018年12月31日	
	基金份额（份）	账面金额
上年度末	2,717,259,042.16	2,717,259,042.16
本期申购	2,422,536,892.90	2,422,536,892.90
本期赎回（以“-”号填列）	-2,806,112,679.41	-2,806,112,679.41
本期末	2,333,683,255.65	2,333,683,255.65

易方达安心回报债券 B

金额单位：人民币元

项目	本期 2018年1月1日至2018年12月31日	
	基金份额（份）	账面金额
上年度末	1,704,182,112.04	1,704,182,112.04
本期申购	4,348,879,552.57	4,348,879,552.57
本期赎回（以“-”号填列）	-3,953,728,878.64	-3,953,728,878.64
本期末	2,099,332,785.97	2,099,332,785.97

注：申购含红利再投、转换入份额，赎回含转换出份额。

## 7.4.7.10 未分配利润

易方达安心回报债券 A

单位：人民币元

项目	已实现部分	未实现部分	未分配利润合计
上年度末	249,933,110.00	1,555,056,335.23	1,804,989,445.23
本期利润	-4,805,427.75	-329,297,032.10	-334,102,459.85
本期基金份额交易产生的变动数	15,092,430.15	-126,454,242.16	-111,361,812.01
其中：基金申购款	147,297,200.24	1,356,014,304.48	1,503,311,504.72
基金赎回款	-132,204,770.09	-1,482,468,546.64	-1,614,673,316.73
本期已分配利润	-222,543,755.17	-	-222,543,755.17
本期末	37,676,357.23	1,099,305,060.97	1,136,981,418.20

## 易方达安心回报债券 B

单位：人民币元

项目	已实现部分	未实现部分	未分配利润合计
上年度末	128,852,510.07	966,441,072.60	1,095,293,582.67
本期利润	-21,568,680.59	-200,210,676.74	-221,779,357.33
本期基金份额交易产生的变动数	44,509,326.03	213,618,846.15	258,128,172.18
其中：基金申购款	137,061,639.41	2,213,954,267.06	2,351,015,906.47
基金赎回款	-92,552,313.38	-2,000,335,420.91	-2,092,887,734.29
本期已分配利润	-132,406,487.92	-	-132,406,487.92
本期末	19,386,667.59	979,849,242.01	999,235,909.60

## 7.4.7.11 存款利息收入

单位：人民币元

项目	本期	上年度可比期间
	2018 年 1 月 1 日至 2018 年 12 月 31 日	2017 年 1 月 1 日至 2017 年 12 月 31 日
活期存款利息收入	375,515.19	193,463.04
定期存款利息收入	-	-
其他存款利息收入	-	-
结算备付金利息收入	1,803,735.86	500,253.40
其他	9,302.61	6,966.80

合计	2,188,553.66	700,683.24
----	--------------	------------

## 7.4.7.12 股票投资收益——买卖股票差价收入

单位：人民币元

项目	本期	上年度可比期间
	2018年1月1日至2018年12月31日	2017年1月1日至2017年12月31日
卖出股票成交总额	1,900,361,068.06	1,739,959,346.26
减：卖出股票成本总额	1,881,057,511.87	1,654,215,676.76
买卖股票差价收入	19,303,556.19	85,743,669.50

## 7.4.7.13 债券投资收益——买卖债券差价收入

单位：人民币元

项目	本期	上年度可比期间
	2018年1月1日至2018年12月31日	2017年1月1日至2017年12月31日
卖出债券（、债转股及债券到期兑付）成交总额	9,890,884,764.00	6,933,741,289.11
减：卖出债券（、债转股及债券到期兑付）成本总额	9,773,565,709.93	6,852,187,601.90
减：应收利息总额	190,266,246.05	113,857,981.57
买卖债券差价收入	-72,947,191.98	-32,304,294.36

## 7.4.7.14 衍生工具收益

本基金本报告期及上年度可比期间无衍生工具收益。

## 7.4.7.15 股利收益

单位：人民币元

项目	本期	上年度可比期间
	2018年1月1日至2018年12月31日	2017年1月1日至2017年12月31日
股票投资产生的股利收益	18,908,112.49	15,019,404.09
基金投资产生的股利收益	-	-
合计	18,908,112.49	15,019,404.09

## 7.4.7.16 公允价值变动收益

单位：人民币元

项目名称	本期	上年度可比期间
	2018年1月1日至2018年12月31日	2017年1月1日至2017年12月31日

1.交易性金融资产	-529,507,708.84	330,377,545.89
——股票投资	-351,947,833.98	351,357,960.46
——债券投资	-177,542,874.86	-20,980,414.57
——资产支持证券投资	-17,000.00	-
——基金投资	-	-
——贵金属投资	-	-
——其他	-	-
2.衍生工具	-	-
——权证投资	-	-
3.其他	-	-
减：应税金融商品公允价值变动产生的预估增值税	-	-
合计	-529,507,708.84	330,377,545.89

## 7.4.7.17 其他收入

单位：人民币元

项目	本期	上年度可比期间
	2018年1月1日至2018年12月31日	2017年1月1日至2017年12月31日
基金赎回费收入	10,631,587.33	3,146,836.40
其他	-	-
合计	10,631,587.33	3,146,836.40

## 7.4.7.18 交易费用

单位：人民币元

项目	本期	上年度可比期间
	2018年1月1日至2018年12月31日	2017年1月1日至2017年12月31日
交易所市场交易费用	5,440,833.05	4,632,126.78
银行间市场交易费用	90,765.00	65,100.00
合计	5,531,598.05	4,697,226.78

## 7.4.7.19 其他费用

单位：人民币元

项目	本期	上年度可比期间
----	----	---------

	2018年1月1日至2018年12月 31日	2017年1月1日至2017年12月31日
审计费用	120,000.00	110,000.00
信息披露费	300,000.00	300,000.00
银行汇划费	50,425.33	43,997.63
银行间账户维护费	36,000.00	36,000.00
其他	1,200.00	1,200.00
合计	507,625.33	491,197.63

#### 7.4.8或有事项、资产负债表日后事项的说明

##### 7.4.8.1或有事项

截至资产负债表日，本基金无须作披露的或有事项。

##### 7.4.8.2资产负债表日后事项

截至本会计报表批准报出日，本基金无须作披露的资产负债表日后事项。

#### 7.4.9关联方关系

关联方名称	与本基金的关系
易方达基金管理有限公司	基金管理人、注册登记机构、基金销售机构
中国工商银行股份有限公司(以下简称“中国工商银行”)	基金托管人、基金销售机构
广发证券股份有限公司(以下简称“广发证券”)	基金管理人股东、基金销售机构
广东粤财信托有限公司(以下简称“粤财信托”)	基金管理人股东
盈峰投资控股集团有限公司	基金管理人股东
广东省广晟资产经营有限公司	基金管理人股东
广州市广永国有资产经营有限公司	基金管理人股东
易方达资产管理有限公司	基金管理人的子公司

注：以下关联交易均在正常业务范围内按一般商业条款订立。

#### 7.4.10本报告期及上年度可比期间的关联方交易

##### 7.4.10.1通过关联方交易单元进行的交易

###### 7.4.10.1.1 股票交易

本基金本报告期及上年度可比期间未发生通过关联方交易单元进行的股票交易。

###### 7.4.10.1.2 权证交易

本基金本报告期及上年度可比期间未发生通过关联方交易单元进行的权证交易。

###### 7.4.10.1.3 应支付关联方的佣金

本基金本报告期及上年度可比期间无应支付关联方的佣金。

##### 7.4.10.2关联方报酬



## 7.4.10.2.1 基金管理费

单位：人民币元

项目	本期 2018年1月1日至2018年12 月31日	上年度可比期间 2017年1月1日至2017年12 月31日
当期发生的基金应支付的管理费	51,598,282.39	37,049,235.71
其中：支付销售机构的客户维护费	6,896,708.07	6,642,499.61

注：基金管理费按前一日基金资产净值的 0.70% 年费率计提。管理费的计算方法如下：

$$H = E \times 0.70\% \div \text{当年天数}$$

H 为每日应计提的基金管理费

E 为前一日的基金资产净值

基金管理费每日计算，逐日累计至每月月末，按月支付，由基金管理人向基金托管人发送基金管理费划款指令，基金托管人复核后于次月首日起 3 个工作日内从基金财产中一次性支付给基金管理人。若遇法定节假日、公休假等，支付日期顺延。

## 7.4.10.2.2 基金托管费

单位：人民币元

项目	本期 2018年1月1日至2018年12 月31日	上年度可比期间 2017年1月1日至2017年12 月31日
当期发生的基金应支付的托管费	14,742,366.39	10,585,495.99

注：基金托管费按前一日基金资产净值的 0.20% 年费率计提。托管费的计算方法如下：

$$H = E \times 0.20\% \div \text{当年天数}$$

H 为每日应计提的基金托管费

E 为前一日的基金资产净值

基金托管费每日计算，逐日累计至每月月末，按月支付，由基金管理人向基金托管人发送基金托管费划款指令，基金托管人复核后于次月首日起 3 个工作日内从基金财产中一次性支取。若遇法定节假日、公休日等，支付日期顺延。

## 7.4.10.2.3 销售服务费

单位：人民币元

获得销售服务费的各	本期
-----------	----

关联方名称	2018年1月1日至2018年12月31日		
	当期发生的基金应支付的销售服务费		
	易方达安心回报债券 A	易方达安心回报债券 B	合计
易方达基金管理有限 公司	-	8,467,258.22	8,467,258.22
中国工商银行	-	966,471.77	966,471.77
广发证券	-	11,006.35	11,006.35
合计	-	9,444,736.34	9,444,736.34
获得销售服务费的各 关联方名称	上年度可比期间 2017年1月1日至2017年12月31日		
	当期发生的基金应支付的销售服务费		
	易方达安心回报债券A	易方达安心回报债券B	合计
易方达基金管理有限 公司	-	5,044,156.06	5,044,156.06
中国工商银行	-	1,031,479.98	1,031,479.98
广发证券	-	11,268.07	11,268.07
合计	-	6,086,904.11	6,086,904.11

注：本基金 A 类基金份额不收取销售服务费，B 类基金份额的销售服务费年费率为 0.40%。

本基金销售服务费按前一日 B 类基金资产净值的 0.40% 年费率计提。

销售服务费的计算方法如下：

$$H = E \times 0.40\% \div \text{当年天数}$$

H 为 B 类基金份额每日应计提的销售服务费

E 为 B 类基金份额前一日基金资产净值

基金销售服务费每日计提，按月支付。由基金管理人向基金托管人发送基金销售服务费划付指令，经基金托管人复核后于次月首日起 3 个工作日内从基金财产中一次性划出，由注册登记机构代收，注册登记机构收到后按相关合同规定支付给基金销售机构等。若遇法定节假日、公休日等，支付日期顺延。

#### 7.4.10.3 与关联方进行银行间同业市场的债券(含回购)交易

本基金本报告期及上年度可比期间未与关联方进行银行间同业市场债券（含回购）交易。

#### 7.4.10.4 各关联方投资本基金的情况

##### 7.4.10.4.1 报告期内基金管理人运用固有资金投资本基金的情况

本报告期内和上年度可比期间基金管理人未运用固有资金投资本基金。

##### 7.4.10.4.2 报告期末除基金管理人之外的其他关联方投资本基金的情况

易方达安心回报债券 A

无。

## 易方达安心回报债券 B

份额单位：份

关联方名称	本期末 2018 年 12 月 31 日		上年度末 2017 年 12 月 31 日	
	持有的基金份额	持有的基金份额占基金总份额的比例	持有的基金份额	持有的基金份额占基金总份额的比例
广发期货有限公司	10,000,450.00	0.48%	10,000,450.00	0.59%

注：除基金管理人之外的其他关联方投资本基金相关的费用按基金合同及更新的招募说明书的有关规定支付。广发期货有限公司是基金管理人股东广发证券控制的机构。

## 7.4.10.5 由关联方保管的银行存款余额及当期产生的利息收入

单位：人民币元

关联方名称	本期		上年度可比期间	
	2018年1月1日至2018年12月31日		2017年1月1日至2017年12月31日	
	期末余额	当期利息收入	期末余额	当期利息收入
中国工商银行-活期存款	3,131,965.78	375,515.19	2,349,999.28	193,463.04

注：本基金的上述银行存款由基金托管人中国工商银行股份有限公司保管，按银行同业利率或约定利率计息。

## 7.4.10.6 本基金在承销期内参与关联方承销证券的情况

本基金本报告期及上年度可比期间未在承销期内参与关联方承销证券。

## 7.4.10.7 其他关联交易事项的说明

## 7.4.10.7.1 其他关联交易事项的说明

无。

## 7.4.11 利润分配情况

易方达安心回报债券 A

单位：人民币元

序号	权益登记日	除息日	每 10 份基金	现金形式发放总额	再投资形式发放总额	本期利润分配合计	备注
----	-------	-----	----------	----------	-----------	----------	----

		场内	场外	份额分 红数				
1	2018-03-08	-	2018-03-08	0.710	110,035,731.38	112,508,023.79	222,543,755.17	-
合计				0.710	110,035,731.38	112,508,023.79	222,543,755.17	-

易方达安心回报债券 B

单位：人民币元

序号	权益登记日	除息日		每 10 份基金 份额分 红数	现金形式发 放总额	再投资形式 发放总额	本期利润分配 合计	备注
		场内	场外					
1	2018-03-08	-	2018-03-08	0.590	90,040,001.16	42,366,486.76	132,406,487.92	-
合计				0.590	90,040,001.16	42,366,486.76	132,406,487.92	-

## 7.4.12 期末（2018 年 12 月 31 日）本基金持有的流通受限证券

## 7.4.12.1 因认购新发/增发证券而于期末持有的流通受限证券

金额单位：人民币元

7.4.12.1.1 受限证券类别：股票										
证券 代码	证券 名称	成功 认购日	可流 通日	流通 受限 类型	认购 价格	期末估 值单价	数量（单位： 股）	期末 成本总额	期末 估值总额	备注
000568	泸州老窖	2017-09-13	2019-09-16	非公开发 行流通 受限	48.00	37.35	583,333	27,999,984.0 0	21,787,487. 55	-

注：1) 泸州老窖股份有限公司于 2018 年 7 月 16 日（流通受限期内），向全体股东每 10 股派 12.5 元人民币现金（含税）。

2) 根据《深圳/上海证券交易所上市公司股东及董事、监事、高级管理人员减持股份实施细则》，大股东以外的股东减持所持有的上市公司非公开发行股份，采取集中竞价交易方式的，在任意连续

90 日内，减持股份的总数不得超过公司股份总数的 1%。持有上市公司非公开发行股份的股东，通过集中竞价交易减持该部分股份的，除遵守前款规定外，自股份解除限售之日起 12 个月内，减持数量不得超过其持有该次非公开发行股份数量的 50%。

#### 7.4.12.2 期末持有的暂时停牌等流通受限股票

本基金本报告期末未持有暂时停牌等流通受限股票。

#### 7.4.12.3 期末债券正回购交易中作为抵押的债券

##### 7.4.12.3.1 银行间市场债券正回购

截至本报告期末 2018 年 12 月 31 日止，本基金从事银行间市场债券正回购交易形成的卖出回购证券款余额为 0，无抵押债券。

##### 7.4.12.3.2 交易所市场债券正回购

截至本报告期末 2018 年 12 月 31 日止，本基金从事证券交易所债券正回购交易形成的卖出回购证券款余额 2,542,000,000.00 元，于 2019 年 1 月 2 日、2019 年 1 月 3 日（先后）到期。该类交易要求本基金在回购期内持有的证券交易所交易的债券和/或在新质押式回购下转入质押库的债券，按证券交易所规定的比例折算为标准券后，不低于债券回购交易的余额。

#### 7.4.13 金融工具风险及管理

##### 7.4.13.1 风险管理政策和组织架构

本基金管理人按照“自上而下与自下而上相结合，全面管理、专业分工”的思路，将风险控制嵌入到全公司的组织架构中，对风险实行多层次、多角度、全方位的管理。

从投资决策的层次看，投资决策委员会、投资总监、基金投资部总经理和基金经理对投资行为及相关风险进行管理、监控，并根据其不同权限实施风险控制；从岗位职能的分工上看，基金经理、监察部、集中交易室、核算部以及投资风险管理部从不同角度、不同环节对投资的全过程实行风险监控和管理；从投资管理的流程看，已经形成了一套贯穿“事前的风险定位、事中的风险管理和事后的风险评估”的健全的风险监控体系。

本基金是债券型基金，属于证券投资基金中的低风险品种。本基金在日常经营活动中面临的风险主要包括信用风险、流动性风险及市场风险。本基金的基金管理人从事风险管理的主要目标是争取将以上风险控制在限定的范围之内，使本基金在风险和收益之间取得最佳的平衡，以实现“风险和收益相匹配”的风险收益目标。

##### 7.4.13.2 信用风险

信用风险是指基金在交易过程中因交易对手未履行合约责任，或者基金所投资证券之发行人出现违约、拒绝支付到期本息，导致基金资产损失和收益变化的风险。本基金管理人通过严格的备选

库制度和分散化投资方式防范信用风险，本基金与由本基金管理人管理的其他基金共同持有一家公司发行的证券不得超过该证券的 10%。本基金在交易所进行的证券交易交收和款项清算对手为中国证券登记结算有限责任公司，在银行间同业市场主要通过交易对手库制度防范交易对手风险。

于 2018 年 12 月 31 日，本基金持有的除国债、央行票据和政策性金融债以外的债券占基金资产净值的比例为 104.76%(2017 年 12 月 31 日：76.69%)。

#### 7.4.13.2.1 按短期信用评级列示的债券投资

单位：人民币元

短期信用评级	本期末 2018年12月31日	上年度末 2017年12月31日
A-1	0.00	355,226,838.90
A-1 以下	0.00	0.00
未评级	341,657,720.55	1,127,980,777.53
合计	341,657,720.55	1,483,207,616.43

注：1. 债券评级取自第三方评级机构的债项评级。

2. 未评级债券为剩余期限在一年以内的国债、政策性金融债、央票及未有第三方机构评级的短期融资券、同业存单。

3. 债券投资以全价列示。

#### 7.4.13.2.2 按短期信用评级列示的资产支持证券投资

单位：人民币元

短期信用评级	本期末 2018年12月31日	上年度末 2017年12月31日
A-1	0.00	0.00
A-1 以下	0.00	0.00
未评级	0.00	0.00
合计	0.00	0.00

#### 7.4.13.2.3 按短期信用评级列示的同业存单投资

单位：人民币元

短期信用评级	本期末 2018年12月31日	上年度末 2017年12月31日
A-1	0.00	0.00
A-1 以下	0.00	0.00

未评级	0.00	0.00
合计	0.00	0.00

## 7.4.13.2.4 按长期信用评级列示的债券投资

单位：人民币元

长期信用评级	本期末 2018年12月31日	上年度末 2017年12月31日
AAA	4,529,708,815.94	2,829,096,030.75
AAA 以下	2,351,922,819.43	1,728,001,995.88
未评级	712,674,150.69	318,946,803.82
合计	7,594,305,786.06	4,876,044,830.45

注：1. 债券评级取自第三方评级机构的债项评级。

2. 未评级债券为剩余期限大于一年的国债、政策性金融债和央票。

3. 债券投资以全价列示。

## 7.4.13.2.5 按长期信用评级列示的资产支持证券投资

单位：人民币元

长期信用评级	本期末 2018年12月31日	上年度末 2017年12月31日
AAA	10,011,843.84	0.00
AAA 以下	0.00	0.00
未评级	0.00	0.00
合计	10,011,843.84	0.00

## 7.4.13.2.6 按长期信用评级列示的同业存单投资

单位：人民币元

长期信用评级	本期末 2018年12月31日	上年度末 2017年12月31日
AAA	0.00	0.00
AAA 以下	0.00	0.00
未评级	0.00	0.00
合计	0.00	0.00

## 7.4.13.3 流动性风险

流动性风险是指基金管理人未能以合理价格及时变现基金资产以支付投资者赎回款项的风险。本基金采用分散投资、控制流通受限证券比例等方式防范流动性风险，同时公司已经建立全覆盖、多维度以压力测试为核心的开放式基金流动性风险监测与预警制度，投资风险管理部独立于投资部门负责流动性压力测试的实施与评估。

于 2018 年 12 月 31 日，除卖出回购金融资产款余额(计息但该利息金额不重大)以外，本基金承担的其他金融负债的合同约定到期日均为一年以内且不计息，可赎回基金份额净值(所有者权益)无固定到期日且不计息，因此账面余额约为未折现的合约到期现金流量。

#### 7.4.13.3.1 报告期内本基金组合资产的流动性风险分析

本基金的基金管理人在基金运作过程中按照《公开募集证券投资基金运作管理办法》、《公开募集开放式证券投资基金流动性风险管理规定》等法规的要求对本基金组合资产的流动性风险进行管理，通过独立的风险管理部门对本基金组合的流动性指标进行持续的监测和分析。

本基金的投资范围为具有良好流动性的金融工具，所持大部分证券在流动性良好的证券交易所或者银行间同业市场交易，期末除 7.4.12 列示券种流通暂时受限制不能自由转让外，其余均能及时变现。评估结果显示组合高流动性资产比重较高，组合变现比例能力较好。

#### 7.4.13.4 市场风险

市场风险是指基金所持金融工具的公允价值或未来现金流量因所处市场各类价格因素的变动而发生波动的风险，包括利率风险、外汇风险和其他价格风险。

##### 7.4.13.4.1 利率风险

利率风险是指基金的财务状况和现金流量受市场利率变动而发生波动的风险。投资管理人通过久期、凸度、VAR 等方法评估组合面临的利率风险敞口，并通过调整投资组合的久期等方法对上述利率风险进行管理。

##### 7.4.13.4.1.1 利率风险敞口

单位：人民币元

本期末 2018 年 12 月 31 日	1 年以内	1-5 年	5 年以上	不计息	合计
资产					
银行存款	3,131,965.78	-	-	-	3,131,965.78
结算备付金	216,811,576.68	-	-	-	216,811,576.68
存出保证金	473,331.82	-	-	-	473,331.82



交易性金融资产	474,964,000.00	5,948,233,599.45	1,447,399,932.63	980,939,447.29	8,851,536,979.37
衍生金融资产	-	-	-	-	-
买入返售金融资产	19,800,149.70	-	-	-	19,800,149.70
应收证券清算款	-	-	-	22,020,225.00	22,020,225.00
应收利息	-	-	-	65,477,829.10	65,477,829.10
应收股利	-	-	-	-	-
应收申购款	-	-	-	1,422,296.42	1,422,296.42
递延所得税资产	-	-	-	-	-
其他资产	-	-	-	-	-
资产总计	715,181,023.98	5,948,233,599.45	1,447,399,932.63	1,069,859,797.81	9,180,674,353.87
负债					
短期借款	-	-	-	-	-
交易性金融负债	-	-	-	-	-
衍生金融负债	-	-	-	-	-
卖出回购金融资产款	2,542,000,000.00	-	-	-	2,542,000,000.00
应付证券清算款	-	-	-	19,137,209.10	19,137,209.10
应付赎回款	-	-	-	41,732,828.85	41,732,828.85
应付管理人报酬	-	-	-	3,959,602.24	3,959,602.24
应付托管费	-	-	-	1,131,314.91	1,131,314.91
应付销售服务费	-	-	-	1,083,744.36	1,083,744.36
应付交易费用	-	-	-	687,392.57	687,392.57
应交税费	-	-	-	405,421.80	405,421.80
应付利息	-	-	-	981,566.75	981,566.75
应付利润	-	-	-	-	-
递延所得税负债	-	-	-	-	-
其他负债	-	-	-	321,903.87	321,903.87
负债总计	2,542,000,000.00	-	-	69,440,984.45	2,611,440,984.45
利率敏感度缺口	-1,826,818,976.02	5,948,233,599.45	1,447,399,932.63	1,000,418,813.36	6,569,233,369.42
上年度末 2017 年 12 月 31 日	1 年以内	1-5 年	5 年以上	不计息	合计
资产					

银行存款	2,349,999.28	-	-	-	2,349,999.28
结算备付金	12,736,722.91	-	-	-	12,736,722.91
存出保证金	485,581.83	-	-	-	485,581.83
交易性金融资产	1,632,536,000.00	3,518,012,540.66	1,141,032,652.03	1,459,214,707.30	7,750,795,899.99
衍生金融资产	-	-	-	-	-
买入返售金融资产	195,820,613.73	-	-	-	195,820,613.73
应收证券清算款	-	-	-	16,781,423.28	16,781,423.28
应收利息	-	-	-	68,189,106.57	68,189,106.57
应收股利	-	-	-	-	-
应收申购款	-	-	-	5,627,458.88	5,627,458.88
递延所得税资产	-	-	-	-	-
其他资产	-	-	-	-	-
资产总计	1,843,928,917.75	3,518,012,540.66	1,141,032,652.03	1,549,812,696.03	8,052,786,806.47
负债					
短期借款	-	-	-	-	-
交易性金融负债	-	-	-	-	-
衍生金融负债	-	-	-	-	-
卖出回购金融资产款	698,000,000.00	-	-	-	698,000,000.00
应付证券清算款	-	-	-	-	-
应付赎回款	-	-	-	24,144,676.43	24,144,676.43
应付管理人报酬	-	-	-	4,470,620.58	4,470,620.58
应付托管费	-	-	-	1,277,320.14	1,277,320.14
应付销售服务费	-	-	-	1,000,462.70	1,000,462.70
应付交易费用	-	-	-	894,515.90	894,515.90
应交税费	-	-	-	126,944.80	126,944.80
应付利息	-	-	-	725,652.57	725,652.57
应付利润	-	-	-	-	-
递延所得税负债	-	-	-	-	-
其他负债	-	-	-	422,431.25	422,431.25
负债总计	698,000,000.00	-	-	33,062,624.37	731,062,624.37
利率敏感度缺口	1,145,928,917.75	3,518,012,540.66	1,141,032,652.03	1,516,750,071.66	7,321,724,182.10

注：各期限分类的标准为按金融资产或金融负债的重新定价日或到期日孰早者进行分类。

#### 7.4.13.4.1.2 利率风险的敏感性分析

假设	除市场利率以外的其他市场变量保持不变		
分析	相关风险变量的变动	对资产负债表日基金资产净值的 影响金额（单位：人民币元）	
		本期末 2018 年 12 月 31 日	上年度末 2017 年 12 月 31 日
	1.市场利率下降 25 个基点	27,116,848.34	17,285,843.47
2.市场利率上升 25 个基点	-26,631,429.21	-17,021,892.56	

#### 7.4.13.4.2 外汇风险

本基金的所有资产及负债以人民币计价，因此无外汇风险。

分析	相关风险变量的变动	对资产负债表日基金资产净值的 影响金额（单位：人民币元）	
		本期末 2018 年 12 月 31 日	上年度末 2017 年 12 月 31 日
	假设人民币对一揽子货币平均升值 5%	-	-
假设人民币对一揽子货币平均贬值 5%	-	-	

#### 7.4.13.4.3 其他价格风险

其他价格风险是指基金所持金融工具的公允价值或未来现金流量因除市场利率和外汇汇率以外的市场价格因素变动而发生波动的风险。本基金主要投资于证券交易所上市或银行间同业市场交易的股票和债券，所面临的其他价格风险来源于单个证券发行主体自身经营情况或特殊事项的影响，也可能来源于证券市场整体波动的影响。

本基金的基金管理人采用 Barra 风险管理系统，通过标准差、跟踪误差、beta 值、VAR 等指标，监控投资组合面临的市场价格波动风险。

#### 7.4.13.4.3.1 其他价格风险敞口

金额单位：人民币元

项目	本期末 2018 年 12 月 31 日		上年度末 2017 年 12 月 31 日	
	公允价值	占基金 资产净 值比例 (%)	公允价值	占基金 资产净 值比例 (%)
交易性金融资产—股票投资	980,939,447.29	14.93	1,459,214,707.30	19.93

交易性金融资产—贵金属投资	-	-	-	-
衍生金融资产—权证投资	-	-	-	-
其他	-	-	-	-
合计	980,939,447.29	14.93	1,459,214,707.30	19.93

#### 7.4.13.4.3.2 其他价格风险的敏感性分析

假设	除业绩比较基准以外的其他市场变量保持不变		
分析	相关风险变量的变动	对资产负债表日基金资产净值的 影响金额（单位：人民币元）	
		本期末 2018 年 12 月 31 日	上年度末 2017 年 12 月 31 日
	1.业绩比较基准上升 5%	307,578,335.92	228,235,566.72
	2.业绩比较基准下降 5%	-307,578,335.92	-228,235,566.72

注：股票投资业绩基准取上证 A 指。

#### 7.4.14 有助于理解和分析会计报表需要说明的其他事项

##### (1) 公允价值

##### (a) 金融工具公允价值计量的方法

公允价值计量结果所属的层次，由对公允价值计量整体而言具有重要意义的输入值所属的最低层次决定：

第一层次：相同资产或负债在活跃市场上未经调整的报价。

第二层次：除第一层次输入值外相关资产或负债直接或间接可观察的输入值。

第三层次：相关资产或负债的不可观察输入值。

##### (b) 持续的以公允价值计量的金融工具

##### (i) 各层次金融工具公允价值

于 2018 年 12 月 31 日，本基金持有的以公允价值计量且其变动计入当期损益的金融资产中属于第一层次的余额为 4,752,741,361.52 元，属于第二层次的余额为 4,098,795,617.85 元，无属于第三层次的余额(2017 年 12 月 31 日：第一层次 3,600,166,192.32 元，第二层次 4,150,629,707.67 元，无属于第三层次的余额)。

##### (ii) 公允价值所属层次间的重大变动

对于证券交易所上市的股票，若出现重大事项停牌、交易不活跃(包括涨跌停时的交易不活跃)、或属于非公开发行等情况，本基金不会于停牌日至交易恢复活跃日期间、交易不活跃期间及限售期间将相关股票的公允价值列入第一层次；并根据估值调整中采用的不可观察输入值对于公允价值的影响程度，确定相关股票公允价值应属第二层次还是第三层次。

(iii)第三层次公允价值余额和本期变动金额

无。

(c)非持续的以公允价值计量的金融工具

于 2018 年 12 月 31 日,本基金未持有非持续的以公允价值计量的金融资产(2017 年 12 月 31 日:同)。

(d)不以公允价值计量的金融工具

不以公允价值计量的金融资产和负债主要包括应收款项和其他金融负债,其账面价值与公允价值相差很小。

(2)除公允价值外,截至资产负债表日本基金无需要说明的其他重要事项。

## § 8 投资组合报告

### 8.1 期末基金资产组合情况

金额单位:人民币元

序号	项目	金额	占基金总资产的比例 (%)
1	权益投资	980,939,447.29	10.68
	其中:股票	980,939,447.29	10.68
2	基金投资	-	-
3	固定收益投资	7,870,597,532.08	85.73
	其中:债券	7,860,614,532.08	85.62
	资产支持证券	9,983,000.00	0.11
4	贵金属投资	-	-
5	金融衍生品投资	-	-
6	买入返售金融资产	19,800,149.70	0.22
	其中:买断式回购的买入返售金融资产	-	-
7	银行存款和结算备付金合计	219,943,542.46	2.40
8	其他各项资产	89,393,682.34	0.97
9	合计	9,180,674,353.87	100.00

### 8.2 报告期末按行业分类的股票投资组合

#### 8.2.1 报告期末按行业分类的境内股票投资组合

代码	行业类别	公允价值(元)	占基金资产净
----	------	---------	--------

			值比例 (%)
A	农、林、牧、渔业	-	-
B	采矿业	-	-
C	制造业	752,105,190.17	11.45
D	电力、热力、燃气及水生产和供应业	-	-
E	建筑业	-	-
F	批发和零售业	-	-
G	交通运输、仓储和邮政业	86,545,647.72	1.32
H	住宿和餐饮业	-	-
I	信息传输、软件和信息技术服务业	-	-
J	金融业	68,539,277.40	1.04
K	房地产业	-	-
L	租赁和商务服务业	73,749,332.00	1.12
M	科学研究和技术服务业	-	-
N	水利、环境和公共设施管理业	-	-
O	居民服务、修理和其他服务业	-	-
P	教育	-	-
Q	卫生和社会工作	-	-
R	文化、体育和娱乐业	-	-
S	综合	-	-
	合计	980,939,447.29	14.93

## 8.3 期末按公允价值占基金资产净值比例大小排序的所有股票投资明细

金额单位：人民币元

序号	股票代码	股票名称	数量 (股)	公允价值	占基金资产净值比例 (%)
1	000651	格力电器	2,617,314	93,411,936.66	1.42
2	600009	上海机场	1,704,997	86,545,647.72	1.32
3	002027	分众传媒	14,074,300	73,749,332.00	1.12
4	002372	伟星新材	4,562,347	70,762,001.97	1.08
5	600741	华域汽车	3,784,643	69,637,431.20	1.06
6	601318	中国平安	1,221,734	68,539,277.40	1.04

7	002202	金风科技	6,719,075	67,123,559.25	1.02
8	600887	伊利股份	2,910,253	66,586,588.64	1.01
9	002008	大族激光	2,094,985	63,603,744.60	0.97
10	600585	海螺水泥	2,019,463	59,129,876.64	0.90
11	601012	隆基股份	3,262,416	56,896,535.04	0.87
12	002415	海康威视	1,678,406	43,235,738.56	0.66
13	000661	长春高新	215,568	37,724,400.00	0.57
14	600426	华鲁恒升	2,967,570	35,818,569.90	0.55
15	600563	法拉电子	797,944	33,625,360.16	0.51
16	000338	潍柴动力	4,254,800	32,761,960.00	0.50
17	000568	泸州老窖	583,333	21,787,487.55	0.33

#### 8.4 报告期内股票投资组合的重大变动

##### 8.4.1 累计买入金额超出期初基金资产净值 2%或前 20 名的股票明细

金额单位：人民币元

序号	股票代码	股票名称	本期累计买入金额	占期初基金资产净值比例 (%)
1	600426	华鲁恒升	133,372,085.17	1.82
2	002236	大华股份	132,328,163.68	1.81
3	600188	兖州煤业	125,559,629.49	1.71
4	601088	中国神华	119,008,625.79	1.63
5	600596	新安股份	110,487,509.89	1.51
6	002027	分众传媒	97,894,674.41	1.34
7	600887	伊利股份	96,406,779.70	1.32
8	601012	隆基股份	79,943,447.38	1.09
9	601225	陕西煤业	73,173,895.27	1.00
10	002202	金风科技	71,613,272.94	0.98
11	600741	华域汽车	66,925,322.18	0.91
12	002372	伟星新材	66,059,022.87	0.90
13	600585	海螺水泥	65,001,060.99	0.89
14	600029	南方航空	64,617,657.05	0.88
15	600115	东方航空	60,020,742.34	0.82
16	600845	宝信软件	54,126,782.28	0.74
17	300433	蓝思科技	47,530,714.32	0.65
18	300296	利亚德	45,510,359.27	0.62
19	000338	潍柴动力	32,760,052.00	0.45
20	600563	法拉电子	31,144,705.98	0.43

注：买入金额按买卖成交金额（成交单价乘以成交数量）填列，不考虑相关交易费用。

##### 8.4.2 累计卖出金额超出期初基金资产净值 2%或前 20 名的股票明细

金额单位：人民币元

序号	股票代码	股票名称	本期累计卖出金额	占期初基金资产净值比例 (%)
1	600426	华鲁恒升	177,377,366.26	2.42
2	002179	中航光电	145,238,844.14	1.98
3	600596	新安股份	139,778,349.83	1.91
4	601088	中国神华	90,947,303.00	1.24
5	002236	大华股份	90,464,384.61	1.24
6	600188	兖州煤业	90,256,207.51	1.23
7	000651	格力电器	84,576,756.90	1.16
8	600048	保利地产	66,983,085.26	0.91
9	601318	中国平安	66,048,427.66	0.90
10	002008	大族激光	64,868,256.73	0.89
11	000921	海信家电	63,739,904.61	0.87
12	601225	陕西煤业	60,605,461.54	0.83
13	600660	福耀玻璃	56,384,147.83	0.77
14	600115	东方航空	53,748,047.60	0.73
15	600845	宝信软件	52,613,128.97	0.72
16	000568	泸州老窖	52,212,280.89	0.71
17	600029	南方航空	49,917,574.13	0.68
18	300433	蓝思科技	41,539,708.50	0.57
19	600056	中国医药	40,110,468.08	0.55
20	300296	利亚德	38,073,853.30	0.52

注：卖出金额按买卖成交金额（成交单价乘以成交数量）填列，不考虑相关交易费用。

#### 8.4.3 买入股票的成本总额及卖出股票的收入总额

单位：人民币元

买入股票成本（成交）总额	1,754,730,085.84
卖出股票收入（成交）总额	1,900,361,068.06

注：“买入股票成本”或“卖出股票收入”均按买卖成交金额（成交单价乘以成交数量）填列，不考虑相关交易费用。

#### 8.5 期末按债券品种分类的债券投资组合

金额单位：人民币元

序号	债券品种	公允价值	占基金资产净值 比例(%)
1	国家债券	-	-
2	央行票据	-	-



3	金融债券	1,036,080,000.00	15.77
	其中：政策性金融债	1,036,080,000.00	15.77
4	企业债券	837,035,475.60	12.74
5	企业短期融资券	-	-
6	中期票据	1,079,247,300.00	16.43
7	可转债（可交换债）	4,908,251,756.48	74.72
8	同业存单	-	-
9	其他	-	-
10	合计	7,860,614,532.08	119.66

#### 8.6 期末按公允价值占基金资产净值比例大小排序的前五名债券投资明细

金额单位：人民币元

序号	债券代码	债券名称	数量（张）	公允价值	占基金资产净值比例（%）
1	113011	光大转债	5,125,870	538,831,454.40	8.20
2	132009	17 中油 EB	4,267,310	430,102,174.90	6.55
3	123006	东财转债	3,684,059	427,314,003.41	6.50
4	132013	17 宝武 EB	4,258,880	422,991,961.60	6.44
5	113008	电气转债	3,621,900	380,444,376.00	5.79

#### 8.7 期末按公允价值占基金资产净值比例大小排序的所有资产支持证券投资明细

金额单位：人民币元

序号	证券代码	证券名称	数量（份）	公允价值	占基金资产净值比例（%）
1	156391	金地 06A	100,000	9,983,000.00	0.15

#### 8.8 报告期末按公允价值占基金资产净值比例大小排序的前五名贵金属投资明细

本基金本报告期末未持有贵金属。

#### 8.9 期末按公允价值占基金资产净值比例大小排序的前五名权证投资明细

本基金本报告期末未持有权证。

#### 8.10 报告期末本基金投资的股指期货交易情况说明

本基金本报告期末未投资股指期货。

#### 8.11 报告期末本基金投资的国债期货交易情况说明

本基金本报告期末未投资国债期货。

## 8.12 投资组合报告附注

8.12.1 光大转债（代码：113011）为易方达安心回报债券型证券投资基金的前十大持仓证券。2018 年 11 月 9 日，中国银行保险监督管理委员会对中国光大银行股份有限公司关于以下违规事实：（一）内控管理严重违反审慎经营规则；（二）以误导方式违规销售理财产品；（三）以修改理财合同文本或误导方式违规销售理财产品；（四）违规以类信贷业务收费或提供质价不符的服务；（五）同业投资违规接受担保；（六）通过同业投资或贷款虚增存款规模，处以没收违法所得 100 万元，罚款 1020 万元，合计 1120 万元。

宁行转债（代码：128024）为易方达安心回报债券型证券投资基金的前十大持仓证券。2018 年 6 月 7 日，宁波银监局针对宁波银行以不正当手段违规吸收存款的违法违规事实，处以人民币 60 万元的行政处罚。

本基金投资光大转债、宁行转债的投资决策程序符合公司投资制度的规定。

除光大转债、宁行转债外，本基金投资的前十名证券的发行主体本期没有出现被监管部门立案调查，或在报告编制日前一年内受到公开谴责、处罚的情形。

8.12.2 本基金投资的前十名股票没有超出基金合同规定的备选股票库。

### 8.12.3 期末其他各项资产构成

单位：人民币元

序号	名称	金额
1	存出保证金	473,331.82
2	应收证券清算款	22,020,225.00
3	应收股利	-
4	应收利息	65,477,829.10
5	应收申购款	1,422,296.42
6	其他应收款	-
7	待摊费用	-
8	其他	-
9	合计	89,393,682.34

### 8.12.4 期末持有的处于转股期的可转换债券明细

金额单位：人民币元

序号	债券代码	债券名称	公允价值	占基金资产
----	------	------	------	-------

				净值比例 (%)
1	113011	光大转债	538,831,454.40	8.20
2	132009	17 中油 EB	430,102,174.90	6.55
3	123006	东财转债	427,314,003.41	6.50
4	132013	17 宝武 EB	422,991,961.60	6.44
5	113008	电气转债	380,444,376.00	5.79
6	113018	常熟转债	301,758,980.40	4.59
7	113009	广汽转债	271,604,070.50	4.13
8	113013	国君转债	249,115,257.60	3.79
9	128024	宁行转债	223,944,006.44	3.41
10	127005	长证转债	217,591,980.75	3.31
11	110032	三一转债	207,355,769.40	3.16
12	110033	国贸转债	135,510,282.60	2.06
13	132008	17 山高 EB	130,896,600.00	1.99
14	110034	九州转债	129,587,200.00	1.97
15	113019	玲珑转债	105,219,260.00	1.60
16	113014	林洋转债	81,639,800.00	1.24
17	123004	铁汉转债	68,650,454.68	1.05
18	110038	济川转债	66,763,829.00	1.02
19	123002	国祯转债	58,586,000.00	0.89
20	132007	16 凤凰 EB	51,193,080.00	0.78
21	128022	众信转债	50,940,302.34	0.78
22	128010	顺昌转债	34,349,908.40	0.52
23	120001	16 以岭 EB	32,921,163.20	0.50
24	123007	道氏转债	30,187,229.60	0.46
25	128016	雨虹转债	28,545,363.00	0.43
26	128014	永东转债	17,415,400.00	0.27
27	128015	久其转债	14,842,688.40	0.23
28	123003	蓝思转债	14,425,054.60	0.22
29	128035	大族转债	13,625,816.18	0.21
30	132005	15 国资 EB	13,514,759.80	0.21
31	132011	17 浙报 EB	5,076,500.00	0.08
32	128013	洪涛转债	2,814,888.80	0.04
33	127004	模塑转债	1,773,869.98	0.03
34	113509	新泉转债	804,428.10	0.01

#### 8.12.5 期末前十名股票中存在流通受限情况的说明

本基金本报告期末前十名股票中不存在流通受限情况。

## § 9 基金份额持有人信息

## 9.1 期末基金份额持有人户数及持有人结构

份额单位：份

份额级别	持有人户数(户)	户均持有的基金份额	持有人结构			
			机构投资者		个人投资者	
			持有份额	占总份额比例	持有份额	占总份额比例
易方达安心回报债券 A	79,468	29,366.33	1,179,395,657.39	50.54%	1,154,287,598.26	49.46%
易方达安心回报债券 B	25,713	81,644.80	1,448,508,777.86	69.00%	650,824,008.11	31.00%
合计	105,181	42,146.55	2,627,904,435.25	59.28%	1,805,111,606.37	40.72%

## 9.2 期末基金管理人的从业人员持有本基金的情况

项目	份额级别	持有份额总数（份）	占基金总份额比例
基金管理人所有从业人员持有本基金	易方达安心回报债券 A	55,703.35	0.0024%
	易方达安心回报债券 B	44,799.22	0.0021%
	合计	100,502.57	0.0023%

## 9.3 期末基金管理人的从业人员持有本开放式基金份额总量区间的情况

项目	份额级别	持有基金份额总量的数量区间（万份）
本公司高级管理人员、基金投资和研究部门负责人持有本开放式基金	易方达安心回报债券 A	0
	易方达安心回报债券 B	0
	合计	0
本基金基金经理持有本开放式基金	易方达安心回报债券 A	0
	易方达安心回报债券 B	0
	合计	0

## § 10 开放式基金份额变动

单位：份

项目	易方达安心回报债券 A	易方达安心回报债券 B
基金合同生效日（2011 年 6 月 21 日）基金份额总额	476,546,478.86	1,313,683,053.68
本报告期期初基金份额总额	2,717,259,042.16	1,704,182,112.04
本报告期基金总申购份额	2,422,536,892.90	4,348,879,552.57
减：本报告期基金总赎回份额	2,806,112,679.41	3,953,728,878.64
本报告期基金拆分变动份额	-	-
本报告期期末基金份额总额	2,333,683,255.65	2,099,332,785.97

## § 11 重大事件揭示

**11.1 基金份额持有人大会决议**

本报告期内未召开基金份额持有人大会。

**11.2 基金管理人、基金托管人的专门基金托管部门的重大人事变动**

本基金管理人于 2018 年 6 月 8 日发布公告，自 2018 年 6 月 8 日起聘任陈荣女士担任公司首席运营官（副总经理级），聘任汪兰英女士担任公司首席大类资产配置官（副总经理级）。

本报告期内本基金托管人的专门基金托管部门未发生重大人事变动。

**11.3 涉及基金管理人、基金财产、基金托管业务的诉讼**

本报告期内无涉及本基金管理人、基金财产、基金托管业务的诉讼事项。

**11.4 基金投资策略的改变**

本报告期内本基金的投资策略未有重大变化。

**11.5 为基金进行审计的会计师事务所情况**

本基金自基金合同生效以来连续 8 年聘请安永华明会计师事务所（特殊普通合伙）提供审计服务，本报告年度的审计费用为 120,000.00 元。

**11.6 管理人、托管人及其高级管理人员受稽查或处罚等情况**

本报告期内本基金管理人和托管人托管业务部门及其相关高级管理人员未受到任何稽查或处罚。

**11.7 基金租用证券公司交易单元的有关情况****11.7.1 基金租用证券公司交易单元进行股票投资及佣金支付情况**

金额单位：人民币元

券商名称	交易单元数量	股票交易		应支付该券商的佣金		备注
		成交金额	占当期股票成交总额的比例	佣金	占当期佣金总量的比例	
中金公司	1	39,450,523.86	1.10%	31,560.53	1.00%	-
中信证券	1	-	-	-	-	-
中信建投	1	48,710,636.62	1.36%	45,364.11	1.44%	-
国信证券	1	2,143,351,917.69	59.72%	1,996,096.67	63.19%	-
长江证券	1	-	-	-	-	-
申万宏源	1	-	-	-	-	-
华泰证券	2	-	-	-	-	-
东北证券	1	1,114,955,970.73	31.07%	891,962.88	28.24%	-
银河证券	1	-	-	-	-	-
海通证券	1	-	-	-	-	-
国盛证券	1	242,343,373.10	6.75%	193,873.99	6.14%	-
长城证券	1	-	-	-	-	-

注：a) 本报告期内本基金减少长江证券股份有限公司一个交易单元,新增国盛证券有限责任公司一个交易单元。

b) 本基金管理人负责选择证券经营机构，租用其交易单元作为本基金的交易单元。基金交易单元的选择标准如下：

- 1) 经营行为稳健规范，内控制度健全，在业内有良好的声誉；
- 2) 具备基金运作所需的高效、安全的通讯条件，交易设施满足基金进行证券交易的需要；
- 3) 具有较强的全方位金融服务能力和水平，包括但不限于：有较好的研究能力和行业分析能力，能及时、全面地向公司提供高质量的关于宏观、行业及市场走向、个股分析的报告及丰富全面的信息；能根据公司所管理基金的特定要求，提供专门研究报告，具有开发量化投资组合模型的能力；能积极为公司投资业务的开展，投资信息的交流以及其他方面业务的开展提供良好的服务和支持。

c) 基金交易单元的选择程序如下：

- 1) 本基金管理人根据上述标准考察后确定选用交易单元的证券经营机构。
- 2) 基金管理人和被选中的证券经营机构签订交易单元租用协议。

#### 11.7.2 基金租用证券公司交易单元进行其他证券投资的情况

金额单位：人民币元

券商名称	债券交易		债券回购交易		权证交易	
	成交金额	占当期债券成交总额的比例	成交金额	占当期债券回购成交总额的比例	成交金额	占当期权证成交总额的比例
中金公司	7,775,502.77	0.13%	2,001,000,000.00	0.67%	-	-
中信证券	-	-	-	-	-	-
中信建投	130,332,220.00	2.21%	1,859,000,000.00	0.62%	-	-
国信证券	4,335,362,112.50	73.49%	279,468,600,000.00	93.02%	-	-
长江证券	19,739,200.00	0.33%	-	-	-	-
申万宏源	-	-	-	-	-	-
华泰证券	-	-	-	-	-	-
东北证券	1,291,712,552.16	21.90%	16,195,091,000.00	5.39%	-	-
银河证券	-	-	-	-	-	-
海通证券	-	-	-	-	-	-
国盛证券	114,440,632.44	1.94%	928,000,000.00	0.31%	-	-
长城证券	-	-	-	-	-	-

## 11.8 其他重大事件

序号	公告事项	法定披露方式	法定披露日期
1	易方达基金管理有限公司关于旗下部分开放式基金参加东莞农村商业银行申购及定期定额投资费率优惠活动的公告	中国证券报、上海证券报、证券时报及基金管理人网站	2018-01-02
2	易方达基金管理有限公司关于旗下部分开放式基金增加通华财富为销售机构、参加通华财富申购费率优惠活动的公告	中国证券报、上海证券报、证券时报及基金管理人网站	2018-01-10
3	易方达基金管理有限公司关于旗下部分开放式基金增加东亚中国为销售机构的公告	中国证券报、上海证券报、证券时报及基金管理人网站	2018-01-16
4	易方达基金管理有限公司关于旗下部分开放式基金增加云湾投资为销售机构、参加云湾投资申购与定期定额投资费率优惠活动的公告	中国证券报、上海证券报、证券时报及基金管理人网站	2018-01-17
5	易方达基金管理有限公司关于提醒投资者及时更新身份证件或者身份证明文件的公告	中国证券报、上海证券报、证券时报及基金管	2018-01-23

		理人网站	
6	易方达基金管理有限公司关于旗下部分开放式基金增加北京农商银行为销售机构的公告	中国证券报、上海证券报、证券时报及基金管理人网站	2018-01-30
7	易方达基金管理有限公司关于旗下部分开放式基金增加南洋商业银行为销售机构、参加南洋商业银行申购与定期定额投资费率优惠活动的公告	中国证券报、上海证券报、证券时报及基金管理人网站	2018-01-30
8	易方达基金管理有限公司关于旗下部分开放式基金参加大泰金石申购及定期定额投资费率优惠活动的公告	中国证券报、上海证券报、证券时报及基金管理人网站	2018-01-31
9	易方达基金管理有限公司关于旗下部分开放式基金参加中泰证券网上渠道申购及定期定额投资费率优惠活动的公告	中国证券报、上海证券报、证券时报及基金管理人网站	2018-01-31
10	易方达基金管理有限公司关于旗下部分开放式基金参加东亚银行手机银行定期定额投资费率优惠活动的公告	中国证券报、上海证券报、证券时报及基金管理人网站	2018-02-01
11	易方达基金管理有限公司关于旗下部分开放式基金参加展恒基金费率优惠活动的公告	中国证券报、上海证券报、证券时报及基金管理人网站	2018-02-01
12	易方达基金管理有限公司关于旗下部分开放式基金参加兴业银行“钱大掌柜”申购费率优惠活动的公告	中国证券报、上海证券报、证券时报及基金管理人网站	2018-02-28
13	易方达基金管理有限公司关于旗下部分开放式基金参加南京银行定期定额投资费率优惠活动的公告	中国证券报、上海证券报、证券时报及基金管理人网站	2018-03-01
14	易方达基金管理有限公司关于易方达安心回报债券型证券投资基金暂停大额申购及大额转换转入业务的公告	中国证券报、上海证券报、证券时报及基金管理人网站	2018-03-03
15	易方达安心回报债券型证券投资基金分红公告	中国证券报、上海证券报、证券时报及基金管理人网站	2018-03-06
16	易方达基金管理有限公司关于易方达安心回报债券型证券投资基金修订基金合同、托管协议部分条款及调整赎回费相关规则的公告	中国证券报、上海证券报、证券时报及基金管理人网站	2018-03-22
17	易方达基金管理有限公司关于公司住所变更的公告	中国证券报、上海证券报、证券时报及基金管理人网站	2018-03-23
18	关于警惕冒用易方达基金管理有限公司名义进行诈骗活动的特别提示公告	中国证券报、上海证券报、证券时报及基金管理人网站	2018-03-29
19	易方达基金管理有限公司关于旗下部分开放式基金参加联泰资产费率优惠活动的公告	中国证券报、上海证券报、证券时报及基金管理人网站	2018-03-29



20	易方达基金管理有限公司关于旗下部分开放式基金参加交通银行手机银行申购及定期定额投资费率优惠活动的公告	中国证券报、上海证券报、证券时报及基金管理人网站	2018-03-30
21	易方达基金管理有限公司关于旗下部分开放式基金参加昆仑银行申购费率优惠活动的公告	中国证券报、上海证券报、证券时报及基金管理人网站	2018-03-30
22	易方达基金管理有限公司关于旗下部分开放式基金参加中国工商银行申购费率优惠活动的公告	中国证券报、上海证券报、证券时报及基金管理人网站	2018-03-30
23	易方达基金管理有限公司关于旗下部分开放式基金参加东海证券申购费率优惠活动的公告	中国证券报、上海证券报、证券时报及基金管理人网站	2018-04-02
24	易方达基金管理有限公司关于旗下部分开放式基金增加西安银行为销售机构的公告	中国证券报、上海证券报、证券时报及基金管理人网站	2018-04-09
25	易方达基金管理有限公司关于旗下部分开放式基金参加中国银行费率优惠活动的公告	中国证券报、上海证券报、证券时报及基金管理人网站	2018-04-12
26	易方达基金管理有限公司关于旗下部分开放式基金参加南洋商业银行申购及定期定额投资费率优惠活动的公告	中国证券报、上海证券报、证券时报及基金管理人网站	2018-04-19
27	易方达基金管理有限公司关于旗下部分开放式基金增加深圳农村商业银行为销售机构的公告	中国证券报、上海证券报、证券时报及基金管理人网站	2018-04-25
28	易方达基金管理有限公司关于旗下部分开放式基金参加浙商证券申购及定期定额投资费率优惠活动的公告	中国证券报、上海证券报、证券时报及基金管理人网站	2018-05-10
29	易方达基金管理有限公司关于旗下部分开放式基金增加鄞州银行为销售机构的公告	中国证券报、上海证券报、证券时报及基金管理人网站	2018-05-10
30	易方达基金管理有限公司关于旗下部分开放式基金参加银河证券费率优惠活动的公告	中国证券报、上海证券报、证券时报及基金管理人网站	2018-05-21
31	易方达基金管理有限公司关于旗下部分开放式基金参加中信建投证券费率优惠活动的公告	中国证券报、上海证券报、证券时报及基金管理人网站	2018-05-22
32	易方达基金管理有限公司关于旗下部分开放式基金参加国泰君安证券费率优惠活动的公告	中国证券报、上海证券报、证券时报及基金管理人网站	2018-05-28
33	易方达基金管理有限公司高级管理人员变更公告	中国证券报、上海证券报、证券时报、证券日报及基金管理人网站	2018-06-08
34	易方达基金管理有限公司关于旗下部分开放式基金参加佛山农商银行费率优惠活动的公	中国证券报、上海证券报、证券时报及基金管	2018-06-25

	告	理人网站	
35	易方达基金管理有限公司关于暂停浙江金观诚基金销售有限公司办理旗下基金相关销售业务的公告	中国证券报、上海证券报、证券时报及基金管理人网站	2018-06-28
36	易方达基金管理有限公司关于旗下部分开放式基金参加东亚银行手机银行定期定额投资费率优惠活动的公告	中国证券报、上海证券报、证券时报及基金管理人网站	2018-06-29
37	易方达基金管理有限公司关于旗下部分开放式基金参加奕丰金融费率优惠活动的公告	中国证券报、上海证券报、证券时报及基金管理人网站	2018-06-29
38	易方达基金管理有限公司关于旗下部分开放式基金参加交通银行手机银行申购及定期定额投资费率优惠活动的公告	中国证券报、上海证券报、证券时报及基金管理人网站	2018-06-30
39	易方达基金管理有限公司关于旗下部分开放式基金增加烟台银行为销售机构的公告	中国证券报、上海证券报、证券时报及基金管理人网站	2018-07-19
40	易方达基金管理有限公司关于旗下部分开放式基金参加浦发银行手机银行申购费率优惠活动的公告	中国证券报、上海证券报、证券时报及基金管理人网站	2018-07-26
41	易方达基金管理有限公司关于旗下部分开放式基金参加国联证券费率优惠活动的公告	中国证券报、上海证券报、证券时报及基金管理人网站	2018-08-01
42	易方达基金管理有限公司关于旗下部分开放式基金参加东北证券费率优惠活动的公告	中国证券报、上海证券报、证券时报及基金管理人网站	2018-08-07
43	易方达基金管理有限公司关于旗下部分开放式基金增加华融湘江银行为销售机构的公告	中国证券报、上海证券报、证券时报及基金管理人网站	2018-08-07
44	易方达基金管理有限公司关于旗下部分开放式基金参加华安证券费率优惠活动的公告	中国证券报、上海证券报、证券时报及基金管理人网站	2018-08-23
45	易方达基金管理有限公司关于旗下部分开放式基金参加第一创业证券费率优惠活动的公告	中国证券报、上海证券报、证券时报及基金管理人网站	2018-08-27
46	易方达基金管理有限公司关于旗下部分开放式基金参加华融湘江银行申购费率优惠活动的公告	中国证券报、上海证券报、证券时报及基金管理人网站	2018-08-29
47	易方达基金管理有限公司关于旗下部分开放式基金在中金公司开通定期定额投资业务、参加中金公司定期定额投资费率优惠活动的公告	中国证券报、上海证券报、证券时报及基金管理人网站	2018-08-31
48	易方达基金管理有限公司关于旗下部分开放式基金增加嘉实财富为销售机构、参加嘉实财富申购费率优惠活动的公告	中国证券报、上海证券报、证券时报及基金管理人网站	2018-09-07

49	关于易方达基金管理有限公司北京直销中心办公地址变更的公告	中国证券报、上海证券报、证券时报、证券日报及基金管理人网站	2018-09-10
50	易方达基金管理有限公司关于旗下部分开放式基金参加东海证券定期定额投资费率优惠活动的公告	中国证券报、上海证券报、证券时报及基金管理人网站	2018-09-10
51	易方达基金管理有限公司关于旗下部分开放式基金增加民商基金为销售机构、参加民商基金申购费率优惠活动的公告	中国证券报、上海证券报、证券时报及基金管理人网站	2018-09-17
52	易方达基金管理有限公司关于旗下部分开放式基金增加五矿证券为销售机构的公告	中国证券报、上海证券报、证券时报及基金管理人网站	2018-09-17
53	易方达基金管理有限公司关于旗下部分开放式基金参加南京银行定期定额投资费率优惠活动的公告	中国证券报、上海证券报、证券时报及基金管理人网站	2018-09-28
54	易方达基金管理有限公司关于旗下部分开放式基金参加交通银行手机银行申购及定期定额投资费率优惠活动的公告	中国证券报、上海证券报、证券时报及基金管理人网站	2018-09-29
55	易方达基金管理有限公司关于旗下部分开放式基金参加众升财富费率优惠活动的公告	中国证券报、上海证券报、证券时报及基金管理人网站	2018-10-10
56	易方达基金管理有限公司关于旗下部分开放式基金增加首创证券为销售机构、参加首创证券费率优惠活动的公告	中国证券报、上海证券报、证券时报及基金管理人网站	2018-10-10
57	易方达基金管理有限公司关于旗下部分开放式基金参加广发证券定期定额投资费率优惠活动的公告	中国证券报、上海证券报、证券时报及基金管理人网站	2018-10-15
58	易方达基金管理有限公司关于旗下部分开放式基金增加广东华兴银行为销售机构的公告	中国证券报、上海证券报、证券时报及基金管理人网站	2018-11-14
59	易方达基金管理有限公司关于旗下部分开放式基金参加云南红塔银行费率优惠活动的公告	中国证券报、上海证券报、证券时报及基金管理人网站	2018-11-20
60	易方达基金管理有限公司关于旗下部分开放式基金参加浦发银行申购费率优惠活动的公告	中国证券报、上海证券报、证券时报及基金管理人网站	2018-12-12
61	易方达基金管理有限公司关于旗下部分开放式基金参加中投证券费率优惠活动的公告	中国证券报、上海证券报、证券时报及基金管理人网站	2018-12-12
62	易方达基金管理有限公司关于旗下部分开放式基金增加百度百盈为销售机构、参加百度百盈费率优惠活动的公告	中国证券报、上海证券报、证券时报及基金管理人网站	2018-12-13
63	易方达基金管理有限公司关于旗下部分开放式基金参加苏州银行申购及定期定额投资费	中国证券报、上海证券报、证券时报及基金管	2018-12-28

	率优惠活动的公告	理人网站	
64	易方达基金管理有限公司关于旗下部分开放式基金参加中国邮政储蓄银行个人网上银行和手机银行申购费率优惠活动的公告	中国证券报、上海证券报、证券时报及基金管理人网站	2018-12-28
65	易方达基金管理有限公司关于旗下部分开放式基金参加中国工商银行“2019 倾心回馈”基金定期定额投资费率优惠活动的公告	中国证券报、上海证券报、证券时报及基金管理人网站	2018-12-29
66	易方达基金管理有限公司关于旗下部分开放式基金参加中国农业银行费率优惠活动的公告	中国证券报、上海证券报、证券时报及基金管理人网站	2018-12-29

## § 12 备查文件目录

### 12.1 备查文件目录

1. 中国证监会核准易方达安心回报债券型证券投资基金募集的文件；
2. 《易方达安心回报债券型证券投资基金基金合同》；
3. 《易方达基金管理有限公司开放式基金业务规则》；
4. 《易方达安心回报债券型证券投资基金托管协议》；
5. 基金管理人业务资格批件、营业执照。

### 12.2 存放地点

广州市天河区珠江新城珠江东路 30 号广州银行大厦 40-43 楼。

### 12.3 查阅方式

投资者可在营业时间免费查阅，也可按工本费购买复印件。

易方达基金管理有限公司  
二〇一九年三月二十八日