

东亚「易达盈」结构性存款产品（人民币）

东亚「盈额宝B款」结构性存款产品（人民币）

东亚「益易为盈」结构性存款产品（人民币）

东亚「汇添盈」结构性存款产品（人民币）

免责声明  
以上资料仅供参考之用。本行尽力以准确及可靠为标准来提供资料乃属准确及可靠，但其准确性及可靠性概不作出任何保证，亦毋须就由于任何不确或遗漏而导致之损失或损害负责（不论属侵权或合约或其它方面）。挂钩标的有机会按相关协议所载之调整条款作出调整（包括但不限于开始价格调整），投资者衡量标的表现时应注意该因素。此上述资料不拟提供作为专业意见，亦不应赖以作为专业意见，浏览此等网页之人士，在需要时应寻求适当之专业意见。

## 东亚「易达盈」结构性存款产品（人民币）

### 挂钩标的的收市价

挂钩标的	彭博编码	于2022年11月30日之收市价
阿里巴巴集团控股有限公司 - SW	9988 HK	79.9000
腾讯控股	700 HK	287.2000
京东集团股份有限公司 - SW	9618 HK	218.8000
京东健康股份有限公司	6618 HK	68.1000
BILIBILI INC-ADR	BILI UW	17.3600
NETFLIX INC	NFLX UW	305.5300
WALT DISNEY COMPANY (THE)	DIS UN	97.8700
小米集团-W	1810 HK	10.3200
快手科技-W	1024 HK	56.5500
美团 - W	3690 HK	163.6000
李宁有限公司	2331 HK	61.2500
安踏体育用品有限公司	2020 HK	90.9000

### 免责声明

以上资料仅供参考之用。本行尽力以准确及可靠为标准来提供资料乃属准确及可靠，但对其准确性及可靠性概不作出任何保证，亦毋须就由于任何不确或遗漏而导致之损失或损害负责（不论属侵权或合约或其它方面）。挂钩标的有机会按相关协议所载之调整条款作出调整（包括但不限于开始价格调整），投资者衡量标的的表现时应注意该因素。此上述资料不拟提供作为专业意见，亦不应赖以作为专业意见，浏览此等网页之人士，在需要时应寻求适当之专业意见。

IXA-13037F

东亚「易达盈」结构性存款产品系列87（人民币）

（已到期）

交易日	: 2020年8月18日												
到期日	: 2022年8月23日												
挂钩标的	: <table border="1"> <thead> <tr> <th>挂钩标的</th> <th>彭博编码</th> <th>开始价格</th> </tr> </thead> <tbody> <tr> <td>阿里巴巴集团控股有限公司 - SW</td> <td>9988 HK</td> <td>港元 252.00</td> </tr> <tr> <td>腾讯控股</td> <td>700 HK</td> <td>港元 512.00</td> </tr> <tr> <td>京东集团股份有限公司 - SW</td> <td>9618 HK</td> <td>港元 265.60</td> </tr> </tbody> </table>	挂钩标的	彭博编码	开始价格	阿里巴巴集团控股有限公司 - SW	9988 HK	港元 252.00	腾讯控股	700 HK	港元 512.00	京东集团股份有限公司 - SW	9618 HK	港元 265.60
挂钩标的	彭博编码	开始价格											
阿里巴巴集团控股有限公司 - SW	9988 HK	港元 252.00											
腾讯控股	700 HK	港元 512.00											
京东集团股份有限公司 - SW	9618 HK	港元 265.60											
到期日支付金额	: 若任何1只或多只挂钩标的在结算日之前的任何1个观察日未曾发生“触发事件”，但在结算日所有挂钩标的均曾经发生“触发事件”，则客户于到期日将可获取100%投资本金及适当的潜在收益。若在结算日及结算日之前的所有观察日，任何1只或多只挂钩标的未曾发生“触发事件”，则客户于到期日将仅可获取100%的投资本金及保证收益。												
投资收益	: <b>结算日</b> <b>收益率(投资金额计算)</b> 2022年8月18日 0.20%												

观察日	阿里巴巴集团控股有限公司 - SW		腾讯控股		京东集团股份有限公司 - SW	
	厘定值	表现	厘定值	表现	厘定值	表现
2020年11月18日	250.0000	-0.79%	“触发事件”已于早前发生，因“触发事件”在除权日前已发生，开始价格不会因公司行动作调整	15.04%	340.0000	28.01%
2021年2月18日	260.4000	3.33%				
2021年5月18日	207.6000	-17.62%				
2021年8月18日	171.6000	-31.90%				
2021年11月18日	156.0000	-38.10%				
2022年2月18日	119.5000	-52.58%				
2022年5月18日	90.0000	-64.29%				
2022年8月18日	88.2500	-64.98%				

东亚「易达盈」结构性存款产品系列87（人民币）到期，关于本款产品的相关信息，我行将在官方网站上至少保留3个月的时间。之后您可以联系业务经办分行的客户经理，或拨打当地分行电话咨询。

免责声明 以上资料仅供参考之用。本行尽力以准确及可靠为标准来提供资料乃属准确及可靠，但对其准确性及可靠性概不作出任何保证，亦毋须就由于任何不确或遗漏而导致之损失或损害负责（不论属侵权或合约或其它方面）。挂钩标的有机会按相关协议所载之调整条款作出调整（包括但不限于开始价格调整），投资者衡量标的表现时应注意该因素。此上述资料不拟提供作为专业意见，亦不应赖以作为专业意见，浏览此等网页之人士，在需要时应寻求适当之专业意见。

IXA-13045F

东亚「易达盈」结构性存款产品系列88（人民币）

（已到期）

交易日	: 2020年8月27日												
到期日	: 2022年9月1日												
挂钩标的	: <table border="1"> <thead> <tr> <th>挂钩标的</th> <th>彭博编码</th> <th>开始价格</th> </tr> </thead> <tbody> <tr> <td>阿里巴巴集团控股有限公司 - SW</td> <td>9988 HK</td> <td>港元 280.60</td> </tr> <tr> <td>腾讯控股</td> <td>700 HK</td> <td>港元 558.00</td> </tr> <tr> <td>京东集团股份有限公司 - SW</td> <td>9618 HK</td> <td>港元 316.60</td> </tr> </tbody> </table>	挂钩标的	彭博编码	开始价格	阿里巴巴集团控股有限公司 - SW	9988 HK	港元 280.60	腾讯控股	700 HK	港元 558.00	京东集团股份有限公司 - SW	9618 HK	港元 316.60
挂钩标的	彭博编码	开始价格											
阿里巴巴集团控股有限公司 - SW	9988 HK	港元 280.60											
腾讯控股	700 HK	港元 558.00											
京东集团股份有限公司 - SW	9618 HK	港元 316.60											
到期日支付金额	: 若任何1只或多只挂钩标的在结算日之前的任何1个观察日未曾发生“触发事件”，但在结算日所有挂钩标的均曾经发生“触发事件”，则客户于到期日将可获取100%投资本金及适当的潜在收益。若在结算日及结算日之前的所有观察日，任何1只或多只挂钩标的未曾发生“触发事件”，则客户于到期日将仅可获取100%的投资本金及保证收益。												
投资收益	: <b>结算日</b> <b>收益率(投资金额计算)</b> 2022年8月29日 0.20%												

观察日	阿里巴巴集团控股有限公司 - SW		腾讯控股		京东集团股份有限公司 - SW	
	厘定值	表现	厘定值	表现	厘定值	表现
2020年11月27日	269.6000	-3.92%	“触发事件”已于早前发生，因“触发事件”在除权日前已发生，开始价格不会因公司行动作调整	4.48%	342.8000	8.28%
2021年3月1日	234.6000	-16.39%				
2021年5月27日	208.8000	-25.59%				
2021年8月27日	155.9000	-44.44%				
2021年11月29日	130.0000	-53.67%				
2022年2月28日	104.2000	-62.87%				
2022年5月27日	91.0000	-67.57%				
2022年8月29日	95.1500	-66.09%				

东亚「易达盈」结构性存款产品系列88（人民币）到期，关于本款产品的相关信息，我行将在官方网站上至少保留3个月的时间。之后您可以联系业务经办分行的客户经理，或拨打当地分行电话咨询。

免责声明 以上资料仅供参考之用。本行尽力以准确及可靠为标准来提供资料乃属准确及可靠，但对其准确性及可靠性概不作出任何保证，亦毋须就由于任何不确或遗漏而导致之损失或损害负责（不论属侵权或合约或其它方面）。挂钩标的有机会按相关协议所载之调整条款作出调整（包括但不限于开始价格调整），投资者衡量标的表现时应注意该因素。此上述资料不拟提供作为专业意见，亦不应赖以作为专业意见，浏览此等网页之人士，在需要时应寻求适当之专业意见。

IXA-13055F

东亚「易达盈」结构性存款产品系列89（人民币）

（已到期）

交易日	: 2020年9月8日												
到期日	: 2022年9月14日												
挂钩标的	: <table border="1"> <thead> <tr> <th>挂钩标的</th> <th>彭博编码</th> <th>开始价格</th> </tr> </thead> <tbody> <tr> <td>阿里巴巴集团控股有限公司 - SW</td> <td>9988 HK</td> <td>港元 269.60</td> </tr> <tr> <td>腾讯控股</td> <td>700 HK</td> <td>港元 508.50</td> </tr> <tr> <td>京东集团股份有限公司 - SW</td> <td>9618 HK</td> <td>港元 305.00</td> </tr> </tbody> </table>	挂钩标的	彭博编码	开始价格	阿里巴巴集团控股有限公司 - SW	9988 HK	港元 269.60	腾讯控股	700 HK	港元 508.50	京东集团股份有限公司 - SW	9618 HK	港元 305.00
挂钩标的	彭博编码	开始价格											
阿里巴巴集团控股有限公司 - SW	9988 HK	港元 269.60											
腾讯控股	700 HK	港元 508.50											
京东集团股份有限公司 - SW	9618 HK	港元 305.00											
到期日支付金额	: 若任何1只或多只挂钩标的在结算日之前的任何1个观察日未曾发生“触发事件”，但在结算日所有挂钩标的均曾经发生“触发事件”，则客户于到期日将可获取100%投资本金及适当的潜在收益。若在结算日及结算日之前的所有观察日，任何1只或多只挂钩标的未曾发生“触发事件”，则客户于到期日将仅可获取100%的投资本金及保证收益。												
投资收益	: <b>结算日</b> <b>收益率(投资金额计算)</b> 2022年9月8日 0.20%												

观察日	阿里巴巴集团控股有限公司 - SW		腾讯控股		京东集团股份有限公司 - SW	
	厘定值	表现	厘定值	表现	厘定值	表现
2020年12月8日	258.0000	-4.30%	“触发事件”已于早前发生，因“触发事件”在除权日前已发生，开始价格不会因公司行动作调整	14.65%	325.8000	6.82%
2021年3月8日	220.6000	-18.18%				
2021年6月8日	210.2000	-22.03%				
2021年9月8日	170.9000	-36.61%				
2021年12月8日	120.6000	-55.27%				
2022年3月8日	96.9000	-64.06%				
2022年6月8日	108.8000	-59.64%				
2022年9月8日	87.2000	-67.66%				

东亚「易达盈」结构性存款产品系列89（人民币）到期，关于本款产品的相关信息，我行将在官方网站上至少保留3个月的时间。之后您可以联系业务经办分行的客户经理，或拨打当地分行电话咨询。

免责声明 以上资料仅供参考之用。本行尽力以准确及可靠为标准来提供资料乃属准确及可靠，但对其准确性及可靠性概不作出任何保证，亦毋须就由于任何不确或遗漏而导致之损失或损害负责（不论属侵权或合约或其它方面）。挂钩标的有机会按相关协议所载之调整条款作出调整（包括但不限于开始价格调整），投资者衡量标的表现时应注意该因素。此上述资料不拟提供作为专业意见，亦不应赖以作为专业意见，浏览此等网页之人士，在需要时应寻求适当之专业意见。

“触发事件”发生

“触发事件”发生

“触发事件”发生

IXA-13071F

东亚「易达盈」结构性存款产品系列90（人民币）

（已到期）

交易日	: 2020年9月17日												
到期日	: 2022年9月22日												
挂钩标的	: <table border="1"> <thead> <tr> <th>挂钩标的</th> <th>彭博编码</th> <th>开始价格</th> </tr> </thead> <tbody> <tr> <td>阿里巴巴集团控股有限公司 - SW</td> <td>9988 HK</td> <td>港元 267.80</td> </tr> <tr> <td>腾讯控股</td> <td>700 HK</td> <td>港元 527.00</td> </tr> <tr> <td>京东集团股份有限公司 - SW</td> <td>9618 HK</td> <td>港元 287.00</td> </tr> </tbody> </table>	挂钩标的	彭博编码	开始价格	阿里巴巴集团控股有限公司 - SW	9988 HK	港元 267.80	腾讯控股	700 HK	港元 527.00	京东集团股份有限公司 - SW	9618 HK	港元 287.00
挂钩标的	彭博编码	开始价格											
阿里巴巴集团控股有限公司 - SW	9988 HK	港元 267.80											
腾讯控股	700 HK	港元 527.00											
京东集团股份有限公司 - SW	9618 HK	港元 287.00											
到期日支付金额	: 若任何1只或多只挂钩标的在结算日之前的任何1个观察日未曾发生“触发事件”，但在结算日所有挂钩标的均曾经发生“触发事件”，则客户于到期日将可获取100%投资本金及适当的潜在收益。若在结算日及结算日之前的所有观察日，任何1只或多只挂钩标的未曾发生“触发事件”，则客户于到期日将仅可获取100%的投资本金及保证收益。												
投资收益	: <b>结算日</b> 2022年9月19日 <b>收益率(投资金额计算)</b> 0.20%												

观察日	阿里巴巴集团控股有限公司 - SW		腾讯控股		京东集团股份有限公司 - SW	
	厘定值	表现	厘定值	表现	厘定值	表现
2020年12月17日	258.0000	-3.66%	583.0000	10.63%	323.0000	12.54%
2021年3月17日	222.6000	-16.88%	“触发事件”已于早前发生，因“触发事件”在除权日前已发生，开始价格不会因公司行动作调整		“触发事件”已于早前发生，因“触发事件”在除权日前已发生，开始价格不会因公司行动作调整	
2021年6月17日	203.8000	-23.90%				
2021年9月17日	154.9000	-42.16%				
2021年12月17日	117.0000	-56.31%				
2022年3月17日	102.0000	-61.91%				
2022年6月17日	104.5000	-60.98%				
2022年9月19日	83.7000	-68.75%				

“触发事件”发生

东亚「易达盈」结构性存款产品系列90（人民币）到期，关于本款产品的相关信息，我行将在官方网站上至少保留3个月的时间。之后您可以联系业务经办分行的客户经理，或拨打当地分行电话咨询。

免责声明 以上资料仅供参考之用。本行尽力以准确及可靠为标准来提供资料乃属准确及可靠，但对其准确性及可靠性概不作出任何保证，亦毋须就由于任何不确或遗漏而导致之损失或损害负责（不论属侵权或合约或其它方面）。挂钩标的有机会按相关协议所载之调整条款作出调整（包括但不限于开始价格调整），投资者衡量标的表现时应注意该因素。此上述资料不拟提供作为专业意见，亦不应赖以作为专业意见，浏览此等网页之人士，在需要时应寻求适当之专业意见。

IXA-13079F

东亚「易达盈」结构性存款产品系列91（人民币）

（已到期）

交易日	: 2020年9月28日												
到期日	: 2022年10月3日												
挂钩标的	: <table border="1"> <thead> <tr> <th>挂钩标的</th> <th>彭博编码</th> <th>开始价格</th> </tr> </thead> <tbody> <tr> <td>阿里巴巴集团控股有限公司 - SW</td> <td>9988 HK</td> <td>港元 263.40</td> </tr> <tr> <td>腾讯控股</td> <td>700 HK</td> <td>港元 506.00</td> </tr> <tr> <td>京东集团股份有限公司 - SW</td> <td>9618 HK</td> <td>港元 290.00</td> </tr> </tbody> </table>	挂钩标的	彭博编码	开始价格	阿里巴巴集团控股有限公司 - SW	9988 HK	港元 263.40	腾讯控股	700 HK	港元 506.00	京东集团股份有限公司 - SW	9618 HK	港元 290.00
挂钩标的	彭博编码	开始价格											
阿里巴巴集团控股有限公司 - SW	9988 HK	港元 263.40											
腾讯控股	700 HK	港元 506.00											
京东集团股份有限公司 - SW	9618 HK	港元 290.00											
到期日支付金额	: 若任何1只或多只挂钩标的在结算日之前的任何1个观察日未曾发生“触发事件”，但在结算日所有挂钩标的均曾经发生“触发事件”，则客户于到期日将可获取100%投资本金及适当的潜在收益。若在结算日及结算日之前的所有观察日，任何1只或多只挂钩标的未曾发生“触发事件”，则客户于到期日将仅可获取100%的投资本金及保证收益。												
投资收益	: <b>结算日</b> 2022年9月28日 <b>收益率(投资金额计算)</b> 0.20%												

观察日	阿里巴巴集团控股有限公司 - SW		腾讯控股		京东集团股份有限公司 - SW	
	厘定值	表现	厘定值	表现	厘定值	表现
2020年12月23日	248.4000	-5.69%	571.0000	12.85%	333.0000	14.83%
2021年3月29日	216.2000	-17.92%	“触发事件”已于早前发生，因“触发事件”在除权日前已发生，开始价格不会因公司行动作调整		“触发事件”已于早前发生，因“触发事件”在除权日前已发生，开始价格不会因公司行动作调整	
2021年6月28日	222.0000	-15.72%				
2021年9月28日	150.9000	-42.71%				
2021年12月28日	113.5000	-56.91%				
2022年3月28日	111.1000	-57.82%				
2022年6月28日	118.1000	-55.16%				
2022年9月28日	74.7000	-71.64%				

“触发事件”发生

东亚「易达盈」结构性存款产品系列91（人民币）到期，关于本款产品的相关信息，我行将在官方网站上至少保留3个月的时间。之后您可以联系业务经办分行的客户经理，或拨打当地分行电话咨询。

免责声明 以上资料仅供参考之用。本行尽力以准确及可靠为标准来提供资料乃属准确及可靠，但对其准确性及可靠性概不作出任何保证，亦毋须就由于任何不确或遗漏而导致之损失或损害负责（不论属侵权或合约或其它方面）。挂钩标的有机会按相关协议所载之调整条款作出调整（包括但不限于开始价格调整），投资者衡量标的表现时应注意该因素。此上述资料不拟提供作为专业意见，亦不应赖以作为专业意见，浏览此等网页之人士，在需要时应寻求适当之专业意见。

IXA-13094F

东亚「易达盈」结构性存款产品系列92（人民币）

（已到期）

交易日	: 2020年10月14日												
到期日	: 2022年10月18日												
挂钩标的	: <table border="1"> <thead> <tr> <th>挂钩标的</th> <th>彭博编码</th> <th>开始价格</th> </tr> </thead> <tbody> <tr> <td>阿里巴巴集团控股有限公司 - SW</td> <td>9988 HK</td> <td>港元 297.60</td> </tr> <tr> <td>腾讯控股</td> <td>700 HK</td> <td>港元 573.50</td> </tr> <tr> <td>京东集团股份有限公司 - SW</td> <td>9618 HK</td> <td>港元 324.00</td> </tr> </tbody> </table>	挂钩标的	彭博编码	开始价格	阿里巴巴集团控股有限公司 - SW	9988 HK	港元 297.60	腾讯控股	700 HK	港元 573.50	京东集团股份有限公司 - SW	9618 HK	港元 324.00
挂钩标的	彭博编码	开始价格											
阿里巴巴集团控股有限公司 - SW	9988 HK	港元 297.60											
腾讯控股	700 HK	港元 573.50											
京东集团股份有限公司 - SW	9618 HK	港元 324.00											
到期日支付金额	: 若任何1只或多只挂钩标的在结算日之前的任何1个观察日未曾发生“触发事件”，但在结算日所有挂钩标的均曾经发生“触发事件”，则客户于到期日将可获取100%投资本金及适当的潜在收益。若在结算日及结算日之前的所有观察日，任何1只或多只挂钩标的未曾发生“触发事件”，则客户于到期日将仅可获取100%的投资本金及保证收益。												
投资收益	: <b>结算日</b> 2022年10月13日 <b>收益率(投资金额计算)</b> 0.20%												

观察日	阿里巴巴集团控股有限公司 - SW		腾讯控股		京东集团股份有限公司 - SW	
	厘定值	表现	厘定值	表现	厘定值	表现
2021年1月13日	223.8000	-24.80%	596.0000	3.92%	346.6000	6.98%
2021年4月13日	233.2000	-21.64%	608.0000	6.02%	“触发事件”已于早前发生，因“触发事件”在除权日前已发生，开始价格不会因公司行动作调整	
2021年7月13日	205.2000	-31.05%	“触发事件”已于早前发生，因“触发事件”在除权日前已发生，开始价格不会因公司行动作调整			
2021年10月15日	161.8000	-45.63%				
2022年1月13日	132.2000	-55.58%				
2022年4月13日	98.5000	-66.90%				
2022年7月13日	107.4000	-63.91%				
2022年10月13日	72.7500	-75.55%				

“触发事件”发生

东亚「易达盈」结构性存款产品系列92（人民币）到期，关于本款产品的相关信息，我行将在官方网站上至少保留3个月的时间。之后您可以联系业务经办分行的客户经理，或拨打当地分行电话咨询。

免责声明 以上资料仅供参考之用。本行尽力以准确及可靠为标准来提供资料乃属准确及可靠，但对其准确性及可靠性概不作出任何保证，亦毋须就由于任何不确或遗漏而导致之损失或损害负责（不论属侵权或合约或其它方面）。挂钩标的有机会按相关协议所载之调整条款作出调整（包括但不限于开始价格调整），投资者衡量标的表现时应注意该因素。此上述资料不拟提供作为专业意见，亦不应赖以作为专业意见，浏览此等网页之人士，在需要时应寻求适当之专业意见。

IXA-13114F

东亚「易达盈」结构性存款产品系列94（人民币）

（已到期）

交易日	: 2020年10月28日												
到期日	: 2022年11月2日												
挂钩标的	: <table border="1"> <thead> <tr> <th>挂钩标的</th> <th>彭博编码</th> <th>开始价格</th> </tr> </thead> <tbody> <tr> <td>阿里巴巴集团控股有限公司 - SW</td> <td>9988 HK</td> <td>港元 307.40</td> </tr> <tr> <td>腾讯控股</td> <td>700 HK</td> <td>港元 601.00</td> </tr> <tr> <td>京东集团股份有限公司 - SW</td> <td>9618 HK</td> <td>港元 321.00</td> </tr> </tbody> </table>	挂钩标的	彭博编码	开始价格	阿里巴巴集团控股有限公司 - SW	9988 HK	港元 307.40	腾讯控股	700 HK	港元 601.00	京东集团股份有限公司 - SW	9618 HK	港元 321.00
挂钩标的	彭博编码	开始价格											
阿里巴巴集团控股有限公司 - SW	9988 HK	港元 307.40											
腾讯控股	700 HK	港元 601.00											
京东集团股份有限公司 - SW	9618 HK	港元 321.00											
到期日支付金额	: 若任何1只或多只挂钩标的在结算日之前的任何1个观察日未曾发生“触发事件”，但在结算日所有挂钩标的均曾经发生“触发事件”，则客户于到期日将可获取100%投资本金及适当的潜在收益。若在结算日及结算日之前的所有观察日，任何1只或多只挂钩标的未曾发生“触发事件”，则客户于到期日将仅可获取100%的投资本金及保证收益。												
投资收益	: <b>结算日</b> 2022年10月28日 <b>收益率(投资金额计算)</b> 0.20%												

观察日	阿里巴巴集团控股有限公司 - SW		腾讯控股		京东集团股份有限公司 - SW	
	厘定值	表现	厘定值	表现	厘定值	表现
2021年1月28日	251.6000	-18.15%	681.0000	13.31%	350.4000	9.16%
2021年4月28日	231.6000	-24.66%	“触发事件”已于早前发生，因“触发事件”在除权日前已发生，开始价格不会因公司行动作调整		“触发事件”已于早前发生，因“触发事件”在除权日前已发生，开始价格不会因公司行动作调整	
2021年7月28日	183.2000	-40.40%				
2021年10月28日	165.2000	-46.26%				
2022年1月28日	110.0000	-64.22%				
2022年4月28日	88.2500	-71.29%				
2022年7月28日	99.1500	-67.75%				
2022年10月28日	61.7500	-79.91%				

“触发事件”发生

东亚「易达盈」结构性存款产品系列94（人民币）到期，关于本款产品的相关信息，我行将在官方网站上至少保留3个月的时间。之后您可以联系业务经办分行的客户经理，或拨打当地分行电话咨询。

免责声明 以上资料仅供参考之用。本行尽力以准确及可靠为标准来提供资料乃属准确及可靠，但对其准确性及可靠性概不作出任何保证，亦毋须就由于任何不确或遗漏而导致之损失或损害负责（不论属侵权或合约或其它方面）。挂钩标的有机会按相关协议所载之调整条款作出调整（包括但不限于开始价格调整），投资者衡量标的表现时应注意该因素。此上述资料不拟提供作为专业意见，亦不应赖以作为专业意见，浏览此等网页之人士，在需要时应寻求适当之专业意见。

IXA-13122F

东亚「易达盈」结构性存款产品系列95（人民币）

（已到期）

交易日	: 2020年11月4日												
到期日	: 2022年11月9日												
挂钩标的	: <table border="1"> <thead> <tr> <th>挂钩标的</th> <th>彭博编码</th> <th>开始价格</th> </tr> </thead> <tbody> <tr> <td>阿里巴巴集团控股有限公司 - SW</td> <td>9988 HK</td> <td>港元 277.20</td> </tr> <tr> <td>腾讯控股</td> <td>700 HK</td> <td>港元 588.50</td> </tr> <tr> <td>京东集团股份有限公司 - SW</td> <td>9618 HK</td> <td>港元 330.00</td> </tr> </tbody> </table>	挂钩标的	彭博编码	开始价格	阿里巴巴集团控股有限公司 - SW	9988 HK	港元 277.20	腾讯控股	700 HK	港元 588.50	京东集团股份有限公司 - SW	9618 HK	港元 330.00
挂钩标的	彭博编码	开始价格											
阿里巴巴集团控股有限公司 - SW	9988 HK	港元 277.20											
腾讯控股	700 HK	港元 588.50											
京东集团股份有限公司 - SW	9618 HK	港元 330.00											
到期日支付金额	: 若任何1只或多只挂钩标的在结算日之前的任何1个观察日未曾发生“触发事件”，但在结算日所有挂钩标的均曾经发生“触发事件”，则客户于到期日将可获取100%投资本金及适当的潜在收益。若在结算日及结算日之前的所有观察日，任何1只或多只挂钩标的未曾发生“触发事件”，则客户于到期日将仅可获取100%的投资本金及保证收益。												
投资收益	: <b>结算日</b> 2022年11月4日 <b>收益率(投资金额计算)</b> 0.20%												

观察日	阿里巴巴集团控股有限公司 - SW		腾讯控股		京东集团股份有限公司 - SW	
	厘定值	表现	厘定值	表现	厘定值	表现
2021年2月4日	262.2000	-5.41%	735.5000	24.98%	368.0000	11.52%
2021年5月4日	225.2000	-18.76%	“触发事件”已于早前发生，因“触发事件”在除权日前已发生，开始价格不会因公司行动作调整		“触发事件”已于早前发生，因“触发事件”在除权日前已发生，开始价格不会因公司行动作调整	
2021年8月4日	192.3000	-30.63%				
2021年11月4日	165.6000	-40.26%				
2022年2月4日	120.4000	-56.57%				
2022年5月4日	96.5500	-65.17%				
2022年8月4日	95.0000	-65.73%				
2022年11月4日	69.9000	-74.78%				

“触发事件”发生

东亚「易达盈」结构性存款产品系列95（人民币）到期，关于本款产品的相关信息，我行将在官方网站上至少保留3个月的时间。之后您可以联系业务经办分行的客户经理，或拨打当地分行电话咨询。

免责声明 以上资料仅供参考之用。本行尽力以准确及可靠为标准来提供资料乃属准确及可靠，但对其准确性及可靠性概不作出任何保证，亦毋须就由于任何不确或遗漏而导致之损失或损害负责（不论属侵权或合约或其它方面）。挂钩标的有机会按相关协议所载之调整条款作出调整（包括但不限于开始价格调整），投资者衡量标的表现时应注意该因素。此上述资料不拟提供作为专业意见，亦不应赖以作为专业意见，浏览此等网页之人士，在需要时应寻求适当之专业意见。

IXA-13187F

东亚「易达盈」结构性存款产品系列103（人民币）

交易日	: 2020年12月23日									
到期日	: 2022年12月28日									
挂钩标的	: <table border="1"> <thead> <tr> <th>挂钩标的</th> <th>彭博编码</th> <th>开始价格</th> </tr> </thead> <tbody> <tr> <td>腾讯控股</td> <td>700 HK</td> <td>港元 571.00</td> </tr> <tr> <td>京东集团股份有限公司 - SW</td> <td>9618 HK</td> <td>港元 325.2411</td> </tr> </tbody> </table>	挂钩标的	彭博编码	开始价格	腾讯控股	700 HK	港元 571.00	京东集团股份有限公司 - SW	9618 HK	港元 325.2411
挂钩标的	彭博编码	开始价格								
腾讯控股	700 HK	港元 571.00								
京东集团股份有限公司 - SW	9618 HK	港元 325.2411								
到期日支付金额	: 若任何1只或多只挂钩标的在结算日之前的任何1个观察日未曾发生“触发事件”，但在结算日所有挂钩标的均曾经发生“触发事件”，则客户于到期日将可获取100%投资本金及适当的潜在收益。若在结算日及结算日之前的所有观察日，任何1只或多只挂钩标的未曾发生“触发事件”，则客户于到期日将仅可获取100%的投资本金及保证收益。									

观察日	腾讯控股		京东集团股份有限公司 - SW	
	厘定值	表现	厘定值	表现
2021年3月23日	628.5000	10.07%	323.0000	-3.00%
2021年6月23日	“触发事件”已于早前发生，因“触发事件”在除权日前已发生，开始价格不会因公司行动作调整		286.0000	-14.11%
2021年9月23日			296.4000	-10.99%
2021年12月28日			260.8000	-21.68%
2022年3月23日			252.0000	-24.32%
2022年6月23日			243.6000	-25.10%
2022年9月23日			205.0000	-36.97%

“触发事件”发生


免责声明 以上资料仅供参考之用。本行尽力以准确及可靠为标准来提供资料乃属准确及可靠，但对其准确性及可靠性概不作出任何保证，亦毋须就由于任何不确或遗漏而导致之损失或损害负责（不论属侵权或合约或其它方面）。挂钩标的有机会按相关协议所载之调整条款作出调整（包括但不限于开始价格调整），投资者衡量标的表现时应注意该因素。此上述资料不拟提供作为专业意见，亦不应赖以作为专业意见，浏览此等网页之人士，在需要时应寻求适当之专业意见。

## IXA-13194F

## 东亚「易达盈」结构性存款产品系列104（人民币）

交易日	: 2020年12月30日									
到期日	: 2023年1月4日									
挂钩标的	: <table border="1"> <thead> <tr> <th>挂钩标的</th> <th>彭博编码</th> <th>开始价格</th> </tr> </thead> <tbody> <tr> <td>腾讯控股</td> <td>700 HK</td> <td>港元 559.50</td> </tr> <tr> <td>京东集团股份有限公司 - SW</td> <td>9618 HK</td> <td>港元 329.9293</td> </tr> </tbody> </table>	挂钩标的	彭博编码	开始价格	腾讯控股	700 HK	港元 559.50	京东集团股份有限公司 - SW	9618 HK	港元 329.9293
挂钩标的	彭博编码	开始价格								
腾讯控股	700 HK	港元 559.50								
京东集团股份有限公司 - SW	9618 HK	港元 329.9293								
到期日支付金额	: 若任何1只或多只挂钩标的在结算日之前的任何1个观察日未曾发生“触发事件”，但在结算日所有挂钩标的均曾经发生“触发事件”，则客户于到期日将可获取100%投资本金及适当的潜在收益。若在结算日及结算日之前的所有观察日，任何1只或多只挂钩标的未曾发生“触发事件”，则客户于到期日将仅可获取100%的投资本金及保证收益。									

观察日	腾讯控股		京东集团股份有限公司 - SW	
	厘定值	表现	厘定值	表现
2021年3月30日	609.5000	8.94%	319.0000	-5.57%
2021年6月30日	“触发事件”已于早前发生，因“触发事件”在除权日前已发生，开始价格不会因公司行动作调整			
2021年9月30日			283.2000	-16.16%
2021年12月30日			259.8000	-23.09%
2022年3月30日			238.0000	-29.54%
2022年6月30日			252.8000	-23.38%
2022年9月30日			198.6000	-39.81%



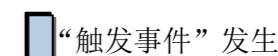
免责声明 以上资料仅供参考之用。本行尽力以准确及可靠为标准来提供资料乃属准确及可靠，但对其准确性及可靠性概不作出任何保证，亦毋须就由于任何不确或遗漏而导致之损失或损害负责（不论属侵权或合约或其它方面）。挂钩标的有机会按相关协议所载之调整条款作出调整（包括但不限于开始价格调整），投资者衡量标的表现时应注意该因素。此上述资料不拟提供作为专业意见，亦不应赖以作为专业意见，浏览此等网页之人士，在需要时应寻求适当之专业意见。

## IXA-13218F

## 东亚「易达盈」结构性存款产品系列106（人民币）

交易日	: 2021年1月13日									
到期日	: 2023年1月19日									
挂钩标的	: <table border="1"> <thead> <tr> <th>挂钩标的</th> <th>彭博编码</th> <th>开始价格</th> </tr> </thead> <tbody> <tr> <td>腾讯控股</td> <td>700 HK</td> <td>港元 578.4776</td> </tr> <tr> <td>京东集团股份有限公司 - SW</td> <td>9618 HK</td> <td>港元 338.5242</td> </tr> </tbody> </table>	挂钩标的	彭博编码	开始价格	腾讯控股	700 HK	港元 578.4776	京东集团股份有限公司 - SW	9618 HK	港元 338.5242
挂钩标的	彭博编码	开始价格								
腾讯控股	700 HK	港元 578.4776								
京东集团股份有限公司 - SW	9618 HK	港元 338.5242								
到期日支付金额	: 若任何1只或多只挂钩标的在结算日之前的任何1个观察日未曾发生“触发事件”，但在结算日所有挂钩标的均曾经发生“触发事件”，则客户于到期日将可获取100%投资本金及适当的潜在收益。若在结算日及结算日之前的所有观察日，任何1只或多只挂钩标的未曾发生“触发事件”，则客户于到期日将仅可获取100%的投资本金及保证收益。									

观察日	腾讯控股		京东集团股份有限公司 - SW	
	厘定值	表现	厘定值	表现
2021年4月13日	608.0000	2.01%	298.4000	-13.91%
2021年7月13日	555.5000	-6.80%	291.0000	-16.04%
2021年10月15日	495.6000	-16.85%	314.8000	-9.17%
2022年1月13日	475.2000	-20.27%	293.2000	-15.41%
2022年4月13日	373.6000	-35.42%	227.8000	-34.28%
2022年7月13日	335.4000	-42.02%	237.6000	-29.81%
2022年10月13日	246.2000	-57.44%	176.6000	-47.83%



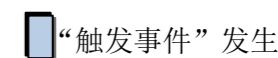
免责声明 以上资料仅供参考之用。本行尽力以准确及可靠为标准来提供资料乃属准确及可靠，但对其准确性及可靠性概不作出任何保证，亦毋须就由于任何不确或遗漏而导致之损失或损害负责（不论属侵权或合约或其它方面）。挂钩标的有机会按相关协议所载之调整条款作出调整（包括但不限于开始价格调整），投资者衡量标的表现时应注意该因素。此上述资料不拟提供作为专业意见，亦不应赖以作为专业意见，浏览此等网页之人士，在需要时应寻求适当之专业意见。

## IXA-13232F

## 东亚「易达盈」结构性存款产品系列108（人民币）

交易日	: 2021年1月27日									
到期日	: 2023年2月1日									
挂钩标的	: <table border="1"> <thead> <tr> <th>挂钩标的</th> <th>彭博编码</th> <th>开始价格</th> </tr> </thead> <tbody> <tr> <td>腾讯控股</td> <td>700 HK</td> <td>港元 680.8759</td> </tr> <tr> <td>京东健康股份有限公司</td> <td>6618 HK</td> <td>港元 165.10</td> </tr> </tbody> </table>	挂钩标的	彭博编码	开始价格	腾讯控股	700 HK	港元 680.8759	京东健康股份有限公司	6618 HK	港元 165.10
挂钩标的	彭博编码	开始价格								
腾讯控股	700 HK	港元 680.8759								
京东健康股份有限公司	6618 HK	港元 165.10								
到期日支付金额	: 若任何1只或多只挂钩标的在结算日之前的任何1个观察日未曾发生“触发事件”，但在结算日所有挂钩标的均曾经发生“触发事件”，则客户于到期日将可获取100%投资本金及适当的潜在收益。若在结算日及结算日之前的所有观察日，任何1只或多只挂钩标的未曾发生“触发事件”，则客户于到期日将仅可获取100%的投资本金及保证收益。									

观察日	腾讯控股		京东健康股份有限公司	
	厘定值	表现	厘定值	表现
2021年4月27日	625.0000	-10.91%	119.8000	-27.44%
2021年7月27日	446.0000	-36.42%	65.2500	-60.48%
2021年10月27日	487.0000	-30.58%	72.0000	-56.39%
2022年1月27日	463.0000	-32.00%	66.6000	-59.66%
2022年4月27日	334.8000	-50.83%	46.2500	-71.99%
2022年7月27日	320.2000	-52.97%	63.4500	-61.57%
2022年10月27日	213.2000	-68.69%	44.2000	-73.23%



免责声明 以上资料仅供参考之用。本行尽力以准确及可靠为标准来提供资料乃属准确及可靠，但对其准确性及可靠性概不作出任何保证，亦毋须就由于任何不确或遗漏而导致之损失或损害负责（不论属侵权或合约或其它方面）。挂钩标的有机会按相关协议所载之调整条款作出调整（包括但不限于开始价格调整），投资者衡量标的表现时应注意该因素。此上述资料不拟提供作为专业意见，亦不应赖以作为专业意见，浏览此等网页之人士，在需要时应寻求适当之专业意见。

## IXA-13233F

## 东亚「易达盈」结构性存款产品系列109（人民币）

交易日	: 2021年2月3日									
到期日	: 2023年2月8日									
挂钩标的	: <table border="1"> <thead> <tr> <th>挂钩标的</th> <th>彭博编码</th> <th>开始价格</th> </tr> </thead> <tbody> <tr> <td>腾讯控股</td> <td>700 HK</td> <td>港元 714.3616</td> </tr> <tr> <td>京东健康股份有限公司</td> <td>6618 HK</td> <td>港元 158.50</td> </tr> </tbody> </table>	挂钩标的	彭博编码	开始价格	腾讯控股	700 HK	港元 714.3616	京东健康股份有限公司	6618 HK	港元 158.50
挂钩标的	彭博编码	开始价格								
腾讯控股	700 HK	港元 714.3616								
京东健康股份有限公司	6618 HK	港元 158.50								
到期日支付金额	: 若任何1只或多只挂钩标的在结算日之前的任何1个观察日未曾发生“触发事件”，但在结算日所有挂钩标的均曾经发生“触发事件”，则客户于到期日将可获取100%投资本金及适当的潜在收益。若在结算日及结算日之前的所有观察日，任何1只或多只挂钩标的未曾发生“触发事件”，则客户于到期日将仅可获取100%的投资本金及保证收益。									

观察日	腾讯控股		京东健康股份有限公司	
	厘定值	表现	厘定值	表现
2021年5月6日	610.5000	-17.05%	113.7000	-28.26%
2021年8月3日	446.0000	-39.40%	73.3500	-53.72%
2021年11月3日	469.0000	-36.28%	71.9000	-54.64%
2022年2月4日	479.0000	-32.95%	66.0500	-58.33%
2022年5月3日	380.0000	-46.81%	50.1000	-68.39%
2022年8月3日	302.6000	-57.64%	59.5500	-62.43%
2022年11月3日	221.4000	-69.01%	50.7000	-68.01%

“触发事件”发生

免责声明 以上资料仅供参考之用。本行尽力以准确及可靠为标准来提供资料乃属准确及可靠，但对其准确性及可靠性概不作出任何保证，亦毋须就由于任何不确或遗漏而导致之损失或损害负责（不论属侵权或合约或其它方面）。挂钩标的有机会按相关协议所载之调整条款作出调整（包括但不限于开始价格调整），投资者衡量标的表现时应注意该因素。此上述资料不拟提供作为专业意见，亦不应赖以作为专业意见，浏览此等网页之人士，在需要时应寻求适当之专业意见。

## IXA-13240F

## 东亚「易达盈」结构性存款产品系列110（人民币）

（已到期）

交易日	: 2021年2月8日												
到期日	: 2022年11月14日												
挂钩标的	: <table border="1"> <thead> <tr> <th>挂钩标的</th> <th>彭博编码</th> <th>开始价格</th> </tr> </thead> <tbody> <tr> <td>BILIBILI INC-ADR 挂钩标的参考网页: <a href="http://www.bilibili.com">www.bilibili.com</a></td> <td>BILI UW</td> <td>美元 144.04</td> </tr> <tr> <td>NETFLIX INC 挂钩标的参考网页: <a href="https://ir.netflix.com/">https://ir.netflix.com/</a></td> <td>NFLX UW</td> <td>美元 547.92</td> </tr> <tr> <td>WALT DISNEY COMPANY (THE) 挂钩标的参考网页: <a href="https://thewaltdisneycompany.com/">https://thewaltdisneycompany.com/</a></td> <td>DIS UN</td> <td>美元 190.00</td> </tr> </tbody> </table>	挂钩标的	彭博编码	开始价格	BILIBILI INC-ADR 挂钩标的参考网页: <a href="http://www.bilibili.com">www.bilibili.com</a>	BILI UW	美元 144.04	NETFLIX INC 挂钩标的参考网页: <a href="https://ir.netflix.com/">https://ir.netflix.com/</a>	NFLX UW	美元 547.92	WALT DISNEY COMPANY (THE) 挂钩标的参考网页: <a href="https://thewaltdisneycompany.com/">https://thewaltdisneycompany.com/</a>	DIS UN	美元 190.00
挂钩标的	彭博编码	开始价格											
BILIBILI INC-ADR 挂钩标的参考网页: <a href="http://www.bilibili.com">www.bilibili.com</a>	BILI UW	美元 144.04											
NETFLIX INC 挂钩标的参考网页: <a href="https://ir.netflix.com/">https://ir.netflix.com/</a>	NFLX UW	美元 547.92											
WALT DISNEY COMPANY (THE) 挂钩标的参考网页: <a href="https://thewaltdisneycompany.com/">https://thewaltdisneycompany.com/</a>	DIS UN	美元 190.00											
到期日支付金额	: 若任何1只或多只挂钩标的在结算日之前的任何1个观察日未曾发生“触发事件”，但在结算日所有挂钩标的均曾经发生“触发事件”，则客户于到期日将可获取100%投资本金及适当的潜在收益。若在结算日及结算日之前的所有观察日，任何1只或多只挂钩标的未曾发生“触发事件”，则客户于到期日将仅可获取100%的投资本金及保证收益。												
投资收益	结算日 2022年11月8日 收益率(投资金额计算) 0.18%												

观察日	BILIBILI INC-ADR		NETFLIX INC		WALT DISNEY COMPANY (THE)	
	厘定值	表现	厘定值	表现	厘定值	表现
2021年5月10日	94.6400	-34.30%	486.6900	-11.17%	184.3000	-3.00%
2021年8月9日	82.0000	-43.07%	519.9700	-5.10%	176.7200	-6.99%
2021年11月8日	77.3300	-46.31%	651.4500	18.90%	176.8700	-6.91%
2022年2月8日	34.5800	-75.99%	“触发事件”已于早前发生		142.4800	-25.01%
2022年5月10日	19.1600	-86.70%			107.6800	-43.33%
2022年8月8日	24.6500	-82.89%			109.1100	-42.57%
2022年11月8日	11.5600	-91.97%			99.9000	-47.42%

“触发事件”发生

东亚「易达盈」结构性存款产品系列110（人民币）到期，关于本款产品的相关信息，我行将在官方网站上至少保留3个月的时间。之后您可以联系业务经办分行的客户经理，或拨打当地分行电话咨询。

免责声明 以上资料仅供参考之用。本行尽力以准确及可靠为标准来提供资料乃属准确及可靠，但对其准确性及可靠性概不作出任何保证，亦毋须就由于任何不确或遗漏而导致之损失或损害负责（不论属侵权或合约或其它方面）。挂钩标的有机会按相关协议所载之调整条款作出调整（包括但不限于开始价格调整），投资者衡量标的表现时应注意该因素。此上述资料不拟提供作为专业意见，亦不应赖以作为专业意见，浏览此等网页之人士，在需要时应寻求适当之专业意见。

## IXA-13247F

## 东亚「易达盈」结构性存款产品系列111（人民币）

（已到期）

交易日	: 2021年2月22日												
到期日	: 2022年11月28日												
挂钩标的	: <table border="1"> <thead> <tr> <th>挂钩标的</th> <th>彭博编码</th> <th>开始价格</th> </tr> </thead> <tbody> <tr> <td>BILIBILI INC-ADR 挂钩标的参考网页: <a href="http://www.bilibili.com">www.bilibili.com</a></td> <td>BILI UW</td> <td>美元 129.11</td> </tr> <tr> <td>NETFLIX INC 挂钩标的参考网页: <a href="https://ir.netflix.com/">https://ir.netflix.com/</a></td> <td>NFLX UW</td> <td>美元 533.78</td> </tr> <tr> <td>WALT DISNEY COMPANY (THE) 挂钩标的参考网页: <a href="https://thewaltdisneycompany.com/">https://thewaltdisneycompany.com/</a></td> <td>DIS UN</td> <td>美元 191.76</td> </tr> </tbody> </table>	挂钩标的	彭博编码	开始价格	BILIBILI INC-ADR 挂钩标的参考网页: <a href="http://www.bilibili.com">www.bilibili.com</a>	BILI UW	美元 129.11	NETFLIX INC 挂钩标的参考网页: <a href="https://ir.netflix.com/">https://ir.netflix.com/</a>	NFLX UW	美元 533.78	WALT DISNEY COMPANY (THE) 挂钩标的参考网页: <a href="https://thewaltdisneycompany.com/">https://thewaltdisneycompany.com/</a>	DIS UN	美元 191.76
挂钩标的	彭博编码	开始价格											
BILIBILI INC-ADR 挂钩标的参考网页: <a href="http://www.bilibili.com">www.bilibili.com</a>	BILI UW	美元 129.11											
NETFLIX INC 挂钩标的参考网页: <a href="https://ir.netflix.com/">https://ir.netflix.com/</a>	NFLX UW	美元 533.78											
WALT DISNEY COMPANY (THE) 挂钩标的参考网页: <a href="https://thewaltdisneycompany.com/">https://thewaltdisneycompany.com/</a>	DIS UN	美元 191.76											
到期日支付金额	: 若任何1只或多只挂钩标的在结算日之前的任何1个观察日未曾发生“触发事件”，但在结算日所有挂钩标的均曾经发生“触发事件”，则客户于到期日将可获取100%投资本金及适当的潜在收益。若在结算日及结算日之前的所有观察日，任何1只或多只挂钩标的未曾发生“触发事件”，则客户于到期日将仅可获取100%的投资本金及保证收益。												
投资收益	结算日 2022年11月22日 收益率(投资金额计算) 0.18%												

观察日	BILIBILI INC-ADR		NETFLIX INC		WALT DISNEY COMPANY (THE)	
	厘定值	表现	厘定值	表现	厘定值	表现
2021年5月24日	101.1800	-21.63%	502.9000	-5.79%	174.3100	-9.10%
2021年8月23日	70.1200	-45.69%	553.3300	3.66%	177.6600	-7.35%
2021年11月22日	68.7100	-46.78%	659.2000	23.50%	154.1600	-19.61%
2022年2月22日	31.0400	-75.96%	“触发事件”已于早前发生		148.0900	-22.77%
2022年5月23日	21.2300	-83.56%			105.8300	-44.81%
2022年8月22日	23.1700	-82.05%			115.9400	-39.54%
2022年11月22日	13.1500	-89.81%			96.2100	-49.83%

“触发事件”发生

东亚「易达盈」结构性存款产品系列111（人民币）到期，关于本款产品的相关信息，我行将在官方网站上至少保留3个月的时间。之后您可以联系业务经办分行的客户经理，或拨打当地分行电话咨询。

免责声明 以上资料仅供参考之用。本行尽力以准确及可靠为标准来提供资料乃属准确及可靠，但对其准确性及可靠性概不作出任何保证，亦毋须就由于任何不确或遗漏而导致之损失或损害负责（不论属侵权或合约或其它方面）。挂钩标的有机会按相关协议所载之调整条款作出调整（包括但不限于开始价格调整），投资者衡量标的表现时应注意该因素。此上述资料不拟提供作为专业意见，亦不应赖以作为专业意见，浏览此等网页之人士，在需要时应寻求适当之专业意见。

## IXA-13271F

## 东亚「易达盈」结构性存款产品系列114（人民币）

交易日期：2021年3月22日

到期日期：2023年3月27日

挂钩标的	彭博编码	开始价格
腾讯控股	700 HK	港元 614.8751
小米集团-W	1810 HK	港元 26.75
快手科技-W	1024 HK	港元 314.80

到期日支付金额：若任何1只或多只挂钩标的在结算日之前的任何1个观察日未曾发生“触发事件”，但在结算日所有挂钩标的均曾经发生“触发事件”，则客户于到期日将可获取100%投资本金及适当的投资收益。若在结算日及结算日之前的所有观察日，任何1只或多只挂钩标的未曾发生“触发事件”，则客户于到期日将仅可取回100%的投资本金，而不获任何投资收益。

观察日	腾讯控股		小米集团-W		快手科技-W	
	厘定值	表现	厘定值	表现	厘定值	表现
2021年4月22日	621.0000	-1.97%	26.4500	-1.12%	245.6000	-21.98%
2021年5月24日	585.5000	-7.58%	26.6500	-0.37%	232.2000	-26.24%
2021年6月22日	573.5000	-9.47%	27.0500	1.12%	187.8000	-40.34%
2021年7月22日	544.0000	-14.13%	27.1500	1.50%	145.1000	-53.91%
2021年8月23日	433.8000	-31.52%	24.3500	-8.97%	69.8000	-77.83%
2021年9月23日	463.2000	-26.88%	22.5000	-15.89%	96.1500	-69.46%
2021年10月22日	509.5000	-19.57%	22.6000	-15.51%	102.2000	-67.53%
2021年11月22日	494.4000	-21.96%	20.9000	-21.87%	93.6500	-70.25%
2021年12月20日	430.0000	-32.12%	17.6200	-34.13%	78.1500	-75.17%
2022年1月24日	469.6000	-23.63%	18.2000	-31.96%	85.2500	-72.92%
2022年2月22日	444.8000	-27.66%	15.6200	-41.61%	89.5500	-71.55%
2022年3月22日	388.0000	-36.90%	14.2000	-46.92%	75.4500	-76.03%
2022年4月22日	340.6000	-44.61%	11.6200	-56.56%	59.3000	-81.16%
2022年5月23日	346.8000	-43.60%	11.5000	-57.01%	65.9500	-79.05%
2022年6月22日	370.0000	-39.83%	11.6200	-56.56%	82.3500	-73.84%
2022年7月22日	332.0000	-46.01%	12.9600	-51.55%	85.1000	-72.97%
2022年8月22日	310.6000	-49.49%	11.2800	-57.83%	74.5500	-76.32%
2022年9月22日	283.0000	-53.97%	9.6800	-63.81%	55.5000	-82.37%
2022年10月24日	206.2000	-66.46%	8.4500	-68.41%	34.9500	-88.90%
2022年11月22日	277.4000	-54.89%	9.8700	-63.10%	50.2500	-84.04%

“触发事件”发生

免责声明：以上资料仅供参考之用。本行尽力以准确及可靠为标准来提供资料乃属准确及可靠，但对其准确性及可靠性概不作出任何保证，亦毋须就由于任何不确或遗漏而导致之损失或损害负责（不论属侵权或合约或其它方面）。挂钩标的有机会按相关协议所载之调整条款作出调整（包括但不限于开始价格调整），投资者衡量标的表现时应注意该因素。此上述资料不拟提供作为专业意见，亦不应赖以作为专业意见，浏览此等网页之人士，在需要时应寻求适当之专业意见。

## IXA-13278F

## 东亚「易达盈」结构性存款产品系列115（人民币）

交易日期：2021年3月30日

到期日期：2023年4月4日

挂钩标的	彭博编码	开始价格
腾讯控股	700 HK	港元 591.5807
小米集团-W	1810 HK	港元 25.60
快手科技-W	1024 HK	港元 263.80

到期日支付金额：若任何1只或多只挂钩标的在结算日之前的任何1个观察日未曾发生“触发事件”，但在结算日所有挂钩标的均曾经发生“触发事件”，则客户于到期日将可获取100%投资本金及适当的投资收益。若在结算日及结算日之前的所有观察日，任何1只或多只挂钩标的未曾发生“触发事件”，则客户于到期日将仅可取回100%的投资本金，而不获任何投资收益。

观察日	腾讯控股		小米集团-W		快手科技-W	
	厘定值	表现	厘定值	表现	厘定值	表现
2021年6月30日	584.0000	-4.18%	27.0000	5.47%	194.8000	-26.16%
2021年9月30日	461.4000	-24.30%	21.3500	-16.60%	82.7000	-68.65%
2021年12月30日	443.4000	-27.25%	18.6400	-27.19%	68.1000	-74.18%
2022年3月30日	380.6000	-35.66%	14.1600	-44.69%	73.6000	-72.10%
2022年6月30日	354.4000	-40.09%	13.6400	-46.72%	87.4000	-66.87%
2022年9月30日	266.4000	-54.97%	8.9600	-65.00%	50.9500	-80.69%

“触发事件”发生

免责声明：以上资料仅供参考之用。本行尽力以准确及可靠为标准来提供资料乃属准确及可靠，但对其准确性及可靠性概不作出任何保证，亦毋须就由于任何不确或遗漏而导致之损失或损害负责（不论属侵权或合约或其它方面）。挂钩标的有机会按相关协议所载之调整条款作出调整（包括但不限于开始价格调整），投资者衡量标的表现时应注意该因素。此上述资料不拟提供作为专业意见，亦不应赖以作为专业意见，浏览此等网页之人士，在需要时应寻求适当之专业意见。

## IXA-13315F

## 东亚「易达盈」结构性存款产品系列118（人民币）

交易日期：2021年4月27日

到期日期：2023年5月3日

挂钩标的	彭博编码	开始价格
美团-W	3690 HK	港元 313.00

到期日支付金额：若“触发事件”在结算日之前的任何1个观察日均未曾发生，但“触发事件”在结算日发生，则客户于到期日将可获取100%投资本金及适当的投资收益。若“触发事件”在结算日及结算日之前的所有观察日均未曾发生，则客户于到期日将仅可取回100%的投资本金，而不获任何投资收益。

观察日	美团 - W	
	厘定值	表现
2021年7月27日	194.0000	-38.02%
2021年10月27日	268.6000	-14.19%
2022年1月27日	209.4000	-33.10%
2022年4月27日	147.9000	-52.75%
2022年7月27日	190.1000	-39.27%
2022年10月27日	131.8000	-57.89%

免责声明：以上资料仅供参考之用。本行尽力以准确及可靠为标准来提供资料乃属准确及可靠，但对其准确性及可靠性概不作出任何保证，亦毋须就由于任何不确或遗漏而导致之损失或损害负责（不论属侵权或合约或其它方面）。挂钩标的有机会按相关协议所载之调整条款作出调整（包括但不限于开始价格调整），投资者衡量标的表现时应注意该因素。此上述资料不拟提供作为专业意见，亦不应赖以作为专业意见，浏览此等网页之人士，在需要时应寻求适当之专业意见。




## IXA-13350F

## 东亚「易达盈」结构性存款产品系列119（人民币）

交易日	: 2021年5月25日									
到期日	: 2023年5月31日									
挂钩标的	: <table border="1"> <thead> <tr> <th>挂钩标的</th> <th>彭博编码</th> <th>开始价格</th> </tr> </thead> <tbody> <tr> <td>小米集团-W</td> <td>1810 HK</td> <td>港元 27.75</td> </tr> <tr> <td>京东集团股份有限公司 - SW</td> <td>9618 HK</td> <td>港元 285.00</td> </tr> </tbody> </table>	挂钩标的	彭博编码	开始价格	小米集团-W	1810 HK	港元 27.75	京东集团股份有限公司 - SW	9618 HK	港元 285.00
挂钩标的	彭博编码	开始价格								
小米集团-W	1810 HK	港元 27.75								
京东集团股份有限公司 - SW	9618 HK	港元 285.00								
到期日支付金额	: 若任何1只或多只挂钩标的在结算日之前的任何1个观察日未曾发生“触发事件”，但在结算日所有挂钩标的均曾经发生“触发事件”，则客户于到期日将可获取100%投资本金及适当的投资收益。若在结算日及结算日之前的所有观察日，任何1只或多只挂钩标的未曾发生“触发事件”，则客户于到期日将仅可取回100%的投资本金，而不获任何投资收益。									

观察日	小米集团-W		京东集团股份有限公司 - SW	
	厘定值	表现	厘定值	表现
2021年8月25日	25.3500	-8.65%	294.0000	3.16%
2021年11月25日	19.5800	-29.44%	354.4000	24.35%
2022年2月25日	14.7400	-46.88%	“触发事件”已于早前发生，因“触发事件”在除权日前已发生，开始价格不会因公司行动作调整	
2022年5月25日	11.2200	-59.57%		
2022年8月25日	11.4200	-58.85%		
2022年11月25日	9.4900	-65.80%		

 “触发事件”发生

免责声明 以上资料仅供参考之用。本行尽力以准确及可靠为标准来提供资料乃属准确及可靠，但对其准确性及可靠性概不作出任何保证，亦毋须就由于任何不确或遗漏而导致之损失或损害负责（不论属侵权或合约或其它方面）。挂钩标的有机会按相关协议所载之调整条款作出调整（包括但不限于开始价格调整），投资者衡量标的表现时应注意该因素。此上述资料不拟提供作为专业意见，亦不应赖以作为专业意见，浏览此等网页之人士，在需要时应寻求适当之专业意见。


## IXA-13436F

## 东亚「易达盈」结构性存款产品系列121（人民币）

（已到期）

交易日	: 2021年8月5日									
到期日	: 2022年8月4日									
挂钩标的	: <table border="1"> <thead> <tr> <th>挂钩标的</th> <th>彭博编码</th> <th>开始价格</th> </tr> </thead> <tbody> <tr> <td>小米集团-W</td> <td>1810 HK</td> <td>港元 26.30</td> </tr> <tr> <td>京东集团股份有限公司 - SW</td> <td>9618 HK</td> <td>港元 273.60</td> </tr> </tbody> </table>	挂钩标的	彭博编码	开始价格	小米集团-W	1810 HK	港元 26.30	京东集团股份有限公司 - SW	9618 HK	港元 273.60
挂钩标的	彭博编码	开始价格								
小米集团-W	1810 HK	港元 26.30								
京东集团股份有限公司 - SW	9618 HK	港元 273.60								
到期日支付金额	: 若任何1只或多只挂钩标的在结算日之前的任何1个观察日未曾发生“触发事件”，但在结算日所有挂钩标的均曾经发生“触发事件”，则客户于到期日将可获取100%投资本金及适当的投资收益。若在结算日及结算日之前的所有观察日，任何1只或多只挂钩标的未曾发生“触发事件”，则客户于到期日将仅可取回100%的投资本金，而不获任何投资收益。									
投资收益	: <b>结算日</b> 2022年8月1日 <b>收益率(投资金额计算)</b> 0.00%									

观察日	小米集团-W		京东集团股份有限公司 - SW	
	厘定值	表现	厘定值	表现
2021年11月5日	20.4000	-22.43%	309.8000	13.23%
2022年2月7日	16.3800	-37.72%	“触发事件”已于早前发生，因“触发事件”在除权日前已发生，开始价格不会因公司行动作调整	
2022年5月5日	11.5800	-55.97%		
2022年8月1日	12.1400	-53.84%		

 “触发事件”发生

东亚「易达盈」结构性存款产品系列121（人民币）到期，关于本款产品的相关信息，我行将在官方网站上至少保留3个月的时间。之后您可以联系业务经办分行的客户经理，或拨打当地分行电话咨询。

免责声明 以上资料仅供参考之用。本行尽力以准确及可靠为标准来提供资料乃属准确及可靠，但对其准确性及可靠性概不作出任何保证，亦毋须就由于任何不确或遗漏而导致之损失或损害负责（不论属侵权或合约或其它方面）。挂钩标的有机会按相关协议所载之调整条款作出调整（包括但不限于开始价格调整），投资者衡量标的表现时应注意该因素。此上述资料不拟提供作为专业意见，亦不应赖以作为专业意见，浏览此等网页之人士，在需要时应寻求适当之专业意见。


## IXA-13510F

## 东亚「易达盈」结构性存款产品系列122（人民币）

（已到期）

交易日	: 2021年9月16日									
到期日	: 2022年9月15日									
挂钩标的	: <table border="1"> <thead> <tr> <th>挂钩标的</th> <th>彭博编码</th> <th>开始价格</th> </tr> </thead> <tbody> <tr> <td>李宁有限公司</td> <td>2331 HK</td> <td>港元 99.45</td> </tr> <tr> <td>安踏体育用品有限公司</td> <td>2020 HK</td> <td>港元 152.00</td> </tr> </tbody> </table>	挂钩标的	彭博编码	开始价格	李宁有限公司	2331 HK	港元 99.45	安踏体育用品有限公司	2020 HK	港元 152.00
挂钩标的	彭博编码	开始价格								
李宁有限公司	2331 HK	港元 99.45								
安踏体育用品有限公司	2020 HK	港元 152.00								
到期日支付金额	: 若任何1只或多只挂钩标的在结算日之前的任何1个观察日未曾发生“触发事件”，但在结算日所有挂钩标的均曾经发生“触发事件”，则客户于到期日将可获取100%投资本金及适当的投资收益。若在结算日及结算日之前的所有观察日，任何1只或多只挂钩标的未曾发生“触发事件”，则客户于到期日将仅可取回100%的投资本金，而不获任何投资收益。									
投资收益	: <b>结算日</b> 2022年9月9日 <b>收益率(投资金额计算)</b> 0.00%									

观察日	李宁有限公司		安踏体育用品有限公司	
	厘定值	表现	厘定值	表现
2021年12月16日	89.0500	-10.46%	119.2000	-21.58%
2022年3月16日	57.9000	-41.78%	99.9500	-34.24%
2022年6月16日	63.0000	-36.65%	83.9500	-44.77%
2022年9月9日	67.2000	-32.43%	92.5000	-39.14%

 “触发事件”发生

东亚「易达盈」结构性存款产品系列122（人民币）到期，关于本款产品的相关信息，我行将在官方网站上至少保留3个月的时间。之后您可以联系业务经办分行的客户经理，或拨打当地分行电话咨询。

免责声明 以上资料仅供参考之用。本行尽力以准确及可靠为标准来提供资料乃属准确及可靠，但对其准确性及可靠性概不作出任何保证，亦毋须就由于任何不确或遗漏而导致之损失或损害负责（不论属侵权或合约或其它方面）。挂钩标的有机会按相关协议所载之调整条款作出调整（包括但不限于开始价格调整），投资者衡量标的表现时应注意该因素。此上述资料不拟提供作为专业意见，亦不应赖以作为专业意见，浏览此等网页之人士，在需要时应寻求适当之专业意见。

## IXA-13560F

东亚「易达盈」结构性存款产品系列123（人民币）

（已到期）

交易日	: 2021年11月2日									
到期日	: 2022年11月1日									
挂钩标的	: <table border="1"> <thead> <tr> <th>挂钩标的</th> <th>彭博编码</th> <th>开始价格</th> </tr> </thead> <tbody> <tr> <td>小米集团-W</td> <td>1810 HK</td> <td>港元 21.00</td> </tr> <tr> <td>京东集团股份有限公司 - SW</td> <td>9618 HK</td> <td>港元 306.8791</td> </tr> </tbody> </table>	挂钩标的	彭博编码	开始价格	小米集团-W	1810 HK	港元 21.00	京东集团股份有限公司 - SW	9618 HK	港元 306.8791
挂钩标的	彭博编码	开始价格								
小米集团-W	1810 HK	港元 21.00								
京东集团股份有限公司 - SW	9618 HK	港元 306.8791								
到期日支付金额	: 若任何1只或多只挂钩标的在结算日之前的任何1个观察日未曾发生“触发事件”，但在结算日所有挂钩标的均曾经发生“触发事件”，则客户于到期日将可获取100%投资本金及适当的投资收益。若在结算日及结算日之前的所有观察日，任何1只或多只挂钩标的未曾发生“触发事件”，则客户于到期日将仅可取回100%的投资本金，而不获任何投资收益。									
投资收益	: <b>结算日</b> <b>收益率(投资金额计算)</b> 2022年10月27日 0.00%									

观察日	小米集团-W		京东集团股份有限公司 - SW	
	厘定值	表现	厘定值	表现
2022年2月4日	16.5800	-21.05%	284.8000	-9.36%
2022年5月3日	11.6600	-44.48%	249.8000	-20.50%
2022年8月2日	11.6200	-44.67%	228.2000	-25.64%
2022年10月27日	9.1900	-56.24%	157.1000	-48.81%

☐“触发事件”发生

东亚「易达盈」结构性存款产品系列123（人民币）到期，关于本款产品的相关信息，我将在官方网站上至少保留3个月的时间。之后您可以联系业务经办分行的客户经理，或拨打当地分行电话咨询。

免责声明 以上资料仅供参考之用。本行尽力以准确及可靠为标准来提供资料乃属准确及可靠，但对其准确性及可靠性概不作出任何保证，亦毋须就由于任何不确或遗漏而导致之损失或损害负责（不论属侵权或合约或其它方面）。挂钩标的有机会按相关协议所载之调整条款作出调整（包括但不限于开始价格调整），投资者衡量标的表现时应注意该因素。此上述资料不拟提供作为专业意见，亦不应赖以作为专业意见，浏览此等网页之人士，在需要时应寻求适当之专业意见。

## IXA-13565F

东亚「易达盈」结构性存款产品系列124（人民币）

（已到期）

交易日	: 2021年11月10日									
到期日	: 2022年11月9日									
挂钩标的	: <table border="1"> <thead> <tr> <th>挂钩标的</th> <th>彭博编码</th> <th>开始价格</th> </tr> </thead> <tbody> <tr> <td>小米集团-W</td> <td>1810 HK</td> <td>港元 20.60</td> </tr> <tr> <td>美团-W</td> <td>3690 HK</td> <td>港元 277.40</td> </tr> </tbody> </table>	挂钩标的	彭博编码	开始价格	小米集团-W	1810 HK	港元 20.60	美团-W	3690 HK	港元 277.40
挂钩标的	彭博编码	开始价格								
小米集团-W	1810 HK	港元 20.60								
美团-W	3690 HK	港元 277.40								
到期日支付金额	: 若任何1只或多只挂钩标的在结算日之前的任何1个观察日未曾发生“触发事件”，但在结算日所有挂钩标的均曾经发生“触发事件”，则客户于到期日将可获取100%投资本金及适当的投资收益。若在结算日及结算日之前的所有观察日，任何1只或多只挂钩标的未曾发生“触发事件”，则客户于到期日将仅可取回100%的投资本金，而不获任何投资收益。									
投资收益	: <b>结算日</b> <b>收益率(投资金额计算)</b> 2022年11月4日 0.00%									

观察日	小米集团-W		美团-W	
	厘定值	表现	厘定值	表现
2022年2月10日	16.8200	-18.35%	233.0000	-16.01%
2022年5月10日	10.8200	-47.48%	151.8000	-45.28%
2022年8月10日	11.5200	-44.08%	169.6000	-38.86%
2022年11月4日	9.7000	-52.91%	149.5000	-46.11%

☐“触发事件”发生

东亚「易达盈」结构性存款产品系列124（人民币）到期，关于本款产品的相关信息，我将在官方网站上至少保留3个月的时间。之后您可以联系业务经办分行的客户经理，或拨打当地分行电话咨询。

免责声明 以上资料仅供参考之用。本行尽力以准确及可靠为标准来提供资料乃属准确及可靠，但对其准确性及可靠性概不作出任何保证，亦毋须就由于任何不确或遗漏而导致之损失或损害负责（不论属侵权或合约或其它方面）。挂钩标的有机会按相关协议所载之调整条款作出调整（包括但不限于开始价格调整），投资者衡量标的表现时应注意该因素。此上述资料不拟提供作为专业意见，亦不应赖以作为专业意见，浏览此等网页之人士，在需要时应寻求适当之专业意见。

## IXA-13580F

东亚「易达盈」结构性存款产品系列125（人民币）

（已到期）

交易日	: 2021年11月18日									
到期日	: 2022年11月17日									
挂钩标的	: <table border="1"> <thead> <tr> <th>挂钩标的</th> <th>彭博编码</th> <th>开始价格</th> </tr> </thead> <tbody> <tr> <td>小米集团-W</td> <td>1810 HK</td> <td>港元 21.15</td> </tr> <tr> <td>美团-W</td> <td>3690 HK</td> <td>港元 285.40</td> </tr> </tbody> </table>	挂钩标的	彭博编码	开始价格	小米集团-W	1810 HK	港元 21.15	美团-W	3690 HK	港元 285.40
挂钩标的	彭博编码	开始价格								
小米集团-W	1810 HK	港元 21.15								
美团-W	3690 HK	港元 285.40								
到期日支付金额	: 若任何1只或多只挂钩标的在结算日之前的任何1个观察日未曾发生“触发事件”，但在结算日所有挂钩标的均曾经发生“触发事件”，则客户于到期日将可获取100%投资本金及适当的投资收益。若在结算日及结算日之前的所有观察日，任何1只或多只挂钩标的未曾发生“触发事件”，则客户于到期日将仅可取回100%的投资本金，而不获任何投资收益。									
投资收益	: <b>结算日</b> <b>收益率(投资金额计算)</b> 2022年11月14日 0.00%									

观察日	小米集团-W		美团-W	
	厘定值	表现	厘定值	表现
2022年2月18日	16.1400	-23.69%	188.0000	-34.13%
2022年5月18日	11.6600	-44.87%	172.0000	-39.73%
2022年8月18日	11.6400	-44.96%	171.1000	-40.05%
2022年11月14日	10.3800	-50.92%	156.5000	-45.16%

☐“触发事件”发生

东亚「易达盈」结构性存款产品系列125（人民币）到期，关于本款产品的相关信息，我将在官方网站上至少保留3个月的时间。之后您可以联系业务经办分行的客户经理，或拨打当地分行电话咨询。

免责声明 以上资料仅供参考之用。本行尽力以准确及可靠为标准来提供资料乃属准确及可靠，但对其准确性及可靠性概不作出任何保证，亦毋须就由于任何不确或遗漏而导致之损失或损害负责（不论属侵权或合约或其它方面）。挂钩标的有机会按相关协议所载之调整条款作出调整（包括但不限于开始价格调整），投资者衡量标的表现时应注意该因素。此上述资料不拟提供作为专业意见，亦不应赖以作为专业意见，浏览此等网页之人士，在需要时应寻求适当之专业意见。

## 东亚「盈额宝B款」结构性存款产品（人民币）

### 挂钩标的的收市价

挂钩标的	彭博编码	于2022年11月30日之收市价
SPDR® Gold Shares	GLD UP	164.8100
华夏沪深300指数ETF	3188 HK	43.6000

### 到期日支付金额

于到期日，客户将可取回原本的投资金额及产品指南上阐明之相关投资收益（如有）。

### 免责声明

以上资料仅供参考之用。本行尽力以准确及可靠为标准来提供资料乃属准确及可靠，但对其准确性及可靠性概不作出任何保证，亦毋须就由于任何不确或遗漏而导致之损失或损害负责（不论属侵权或合约或其它方面）。挂钩标的有机会按相关协议所载之调整条款作出调整（包括但不限于开始价格调整），投资者衡量标的表现时应注意该因素。此上述资料不拟提供作为专业意见，亦不应赖以作为专业意见，浏览此等网页之人士，在需要时应寻求适当之专业意见。

东亚「盈额宝B款」结构性存款产品（人民币）

产品到期表现

产品过往业绩不代表其未来表现，不作为新产品业绩表现的保证。

产品编号	产品名称	挂钩标的	开始价格	结算日 厘定值	投资收益 (年收益率)	到期日
IXA-13463F	东亚「盈额宝B款」结构性存款产品系列19（人民币）	3188 HK	60.74	49.06	0.10%	2022年8月12日
IXA-13472F	东亚「盈额宝B款」结构性存款产品系列20（人民币）	3188 HK	59.14	49.62	0.10%	2022年8月22日
IXA-13592F	东亚「盈额宝B款」结构性存款产品系列26（人民币）	3188 HK	60.32	48.06	0.50%	2022年8月31日
IXA-13499F	东亚「盈额宝B款」结构性存款产品系列21（人民币）	3188 HK	61.3	47.06	0.10%	2022年9月7日
IXA-13607F	东亚「盈额宝B款」结构性存款产品系列27（人民币）	3188 HK	61.08	46.6	0.50%	2022年9月9日
IXA-13632F	东亚「盈额宝B款」结构性存款产品系列29（人民币）	3188 HK	61.5	43.12	0.10%	2022年10月13日
IXA-13528F	东亚「盈额宝B款」结构性存款产品系列23（人民币）	3188 HK	59.96	45.34	0.10%	2022年10月13日
IXA-13535F	东亚「盈额宝B款」结构性存款产品系列24（人民币）	3188 HK	61.1	41.8	0.10%	2022年10月18日
IXA-13639F	东亚「盈额宝B款」结构性存款产品系列30（人民币）	3188 HK	59.64	41.8	0.10%	2022年10月18日
IXA-13649F	东亚「盈额宝B款」结构性存款产品系列31（人民币）	3188 HK	57.9	40.3	0.10%	2022年11月1日
IXA-13663F	东亚「盈额宝B款」结构性存款产品系列32（人民币）	3188 HK	57.52	43.28	0.10%	2022年11月16日

免责声明

以上资料仅供参考之用。本行尽力以准确及可靠为标准来提供资料乃属准确及可靠，但对其准确性及可靠性概不作出任何保证，亦毋须就由于任何不确或遗漏而导致之损失或损害负责（不论属侵权或合约或其它方面）。挂钩标的有机会按相关协议所载之调整条款作出调整（包括但不限于开始价格调整），投资者衡量标的表现时应注意该因素。此上述资料不拟提供作为专业意见，亦不应赖以作为专业意见，浏览此等网页之人士，在需要时应寻求适当之专业意见。

## 东亚「益易为盈」结构性存款产品系列（人民币）

### 挂钩标的的收市价

挂钩标的	彭博编码	于2022年11月30日之收市价
华夏沪深300指数ETF	3188 HK	43.6000

### 到期日支付金额

于到期日，客户将可取回原本的投资金额及产品指南上阐明之相关投资收益

#### 免责声明

以上资料仅供参考之用。本行尽力以准确及可靠为标准来提供资料乃属准确及可靠，但对其准确性及可靠性概不作出任何保证，亦毋须就由于任何不确或遗漏而导致之损失或损害负责（不论属侵权或合约或其它方面）。挂钩标的有机会按相关协议所载之调整条款作出调整（包括但不限于开始价格调整），投资者衡量标的表现时应注意该因素。此上述资料不拟提供作为专业意见，亦不应赖以作为专业意见，浏览此等网页之人士，在需要时应寻求适当之专业意见。

### 东亚「益易为盈」结构性存款产品系列（人民币）

#### 产品到期表现

产品过往业绩不代表其未来表现，不作为新发产品业绩表现的保证。

产品编号	产品名称	挂钩标的	开始价格	D	N	投资收益 (年收益率)	到期日
IXA-13671F	东亚「益易为盈」结构性存款产品系列44（人民币）	3188 HK	56.88	8	186	0.66%	2022年11月29日

#### 免责声明

以上资料仅供参考之用。本行尽力以准确及可靠为标准来提供资料乃属准确及可靠，但对其准确性及可靠性概不作出任何保证，亦毋须就由于任何不确或遗漏而导致之损失或损害负责（不论属侵权或合约或其它方面）。挂钩标的有机会按相关协议所载之调整条款作出调整（包括但不限于开始价格调整），投资者衡量标的表现时应注意该因素。此上述资料不拟提供作为专业意见，亦不应赖以作为专业意见，浏览此等网页之人士，在需要时应寻求适当之专业意见。

## 东亚「汇添盈」结构性存款产品（人民币）

### 参考货币组合的汇率

	于2022年11月30日之参考价格
澳元/美元 (以每1澳元兑美元的报价)	0.6788

### 到期支付金额

于到期日，客户可取回100%投资金额及产品指南上阐明之相关投资收益

### 免责声明

以上资料仅供参考之用。本行尽力以准确及可靠为标准来提供资料乃属准确及可靠，但对其准确性及可靠性概不作出任何保证，亦毋须就由于任何不确或遗漏而导致之损失或损害负责（不论属侵权或合约或其它方面）。挂钩标的有机会按相关协议所载之调整条款作出调整（包括但不限于开始价格调整），投资者衡量标的表现时应注意该因素。此上述资料不拟提供作为专业意见，亦不应赖以作为专业意见，浏览此等网页之人士，在需要时应寻求适当之专业意见。

## 东亚「汇添盈」结构性存款产品（人民币）

### 产品到期表现

产品过往业绩不代表其未来表现，不作为新发产品业绩表现的保证。

产品编号	产品名称	到期投资收益 (年收益率)	到期日
IXA-0013549R	东亚「汇添盈」结构性存款产品一系列2370（人民币）	4.15%	2022年8月5日
IXA-0013557R	东亚「汇添盈」结构性存款产品一系列2375（人民币）	4.15%	2022年8月5日
IXA-0013653R	东亚「汇添盈」结构性存款产品一系列2436（人民币）	4.00%	2022年8月5日
IXA-0013742R	东亚「汇添盈」结构性存款产品一系列2487（人民币）	3.75%	2022年8月5日
IXA-0013743R	东亚「汇添盈」结构性存款产品一系列2488（人民币）	3.35%	2022年8月5日
IXA-0013745R	东亚「汇添盈」结构性存款产品一系列2490（人民币）	3.75%	2022年8月5日
IXA-0013749R	东亚「汇添盈」结构性存款产品一系列2494（人民币）	3.65%	2022年8月10日
IXA-0013569R	东亚「汇添盈」结构性存款产品一系列2380（人民币）	4.15%	2022年8月12日
IXA-0013662R	东亚「汇添盈」结构性存款产品一系列2442（人民币）	3.95%	2022年8月12日
IXA-0013746R	东亚「汇添盈」结构性存款产品一系列2491（人民币）	3.75%	2022年8月15日
IXA-0013747R	东亚「汇添盈」结构性存款产品一系列2492（人民币）	3.35%	2022年8月15日
IXA-0013575R	东亚「汇添盈」结构性存款产品一系列2385（人民币）	4.15%	2022年8月19日
IXA-0013667R	东亚「汇添盈」结构性存款产品一系列2446（人民币）	3.95%	2022年8月19日
IXA-0013752R	东亚「汇添盈」结构性存款产品一系列2495（人民币）	3.70%	2022年8月22日
IXA-0013753R	东亚「汇添盈」结构性存款产品一系列2496（人民币）	3.30%	2022年8月22日
IXA-0013758R	东亚「汇添盈」结构性存款产品一系列2498（人民币）	3.70%	2022年8月30日
IXA-0013759R	东亚「汇添盈」结构性存款产品一系列2499（人民币）	3.30%	2022年8月30日
IXA-0013761R	东亚「汇添盈」结构性存款产品一系列2501（人民币）	3.70%	2022年8月30日
IXA-0013585R	东亚「汇添盈」结构性存款产品一系列2390（人民币）	4.15%	2022年9月2日
IXA-0013597R	东亚「汇添盈」结构性存款产品一系列2396（人民币）	4.15%	2022年9月2日
IXA-0013681R	东亚「汇添盈」结构性存款产品一系列2451（人民币）	3.95%	2022年9月2日
IXA-0013688R	东亚「汇添盈」结构性存款产品一系列2455（人民币）	3.90%	2022年9月2日
IXA-0013766R	东亚「汇添盈」结构性存款产品一系列2502（人民币）	3.60%	2022年9月8日
IXA-0013767R	东亚「汇添盈」结构性存款产品一系列2503（人民币）	3.20%	2022年9月8日
IXA-0013605R	东亚「汇添盈」结构性存款产品一系列2403（人民币）	4.15%	2022年9月9日
IXA-0013698R	东亚「汇添盈」结构性存款产品一系列2460（人民币）	3.90%	2022年9月9日
IXA-0013776R	东亚「汇添盈」结构性存款产品一系列2505（人民币）	3.60%	2022年9月15日
IXA-0013777R	东亚「汇添盈」结构性存款产品一系列2506（人民币）	3.10%	2022年9月15日
IXA-0013778R	东亚「汇添盈」结构性存款产品一系列2507（人民币）	3.20%	2022年9月15日
IXA-0013779R	东亚「汇添盈」结构性存款产品一系列2508（人民币）	3.40%	2022年9月15日
IXA-0013780R	东亚「汇添盈」结构性存款产品一系列2509（人民币）	3.50%	2022年9月15日
IXA-0013613R	东亚「汇添盈」结构性存款产品一系列2408（人民币）	4.15%	2022年9月16日
IXA-0013706R	东亚「汇添盈」结构性存款产品一系列2465（人民币）	3.80%	2022年9月16日
IXA-0013622R	东亚「汇添盈」结构性存款产品一系列2413（人民币）	4.15%	2022年9月19日
IXA-0013783R	东亚「汇添盈」结构性存款产品一系列2510（人民币）	3.60%	2022年9月21日
IXA-0013784R	东亚「汇添盈」结构性存款产品一系列2511（人民币）	3.10%	2022年9月21日
IXA-0013785R	东亚「汇添盈」结构性存款产品一系列2512（人民币）	3.20%	2022年9月21日
IXA-0013786R	东亚「汇添盈」结构性存款产品一系列2513（人民币）	3.40%	2022年9月21日
IXA-0013716R	东亚「汇添盈」结构性存款产品一系列2469（人民币）	3.70%	2022年9月23日
IXA-0013789R	东亚「汇添盈」结构性存款产品一系列2514（人民币）	3.60%	2022年9月23日
IXA-0013790R	东亚「汇添盈」结构性存款产品一系列2515（人民币）	3.10%	2022年9月23日
IXA-0013791R	东亚「汇添盈」结构性存款产品一系列2516（人民币）	3.20%	2022年9月23日
IXA-0013792R	东亚「汇添盈」结构性存款产品一系列2517（人民币）	3.40%	2022年9月23日
IXA-0013736R	东亚「汇添盈」结构性存款产品一系列2482（人民币）	3.55%	2022年10月13日
IXA-0013629R	东亚「汇添盈」结构性存款产品一系列2418（人民币）	4.15%	2022年10月14日
IXA-0013725R	东亚「汇添盈」结构性存款产品一系列2473（人民币）	3.65%	2022年10月14日
IXA-0013731R	东亚「汇添盈」结构性存款产品一系列2478（人民币）	3.60%	2022年10月14日
IXA-0013741R	东亚「汇添盈」结构性存款产品一系列2486（人民币）	3.55%	2022年10月20日
IXA-0013744R	东亚「汇添盈」结构性存款产品一系列2489（人民币）	3.55%	2022年11月4日
IXA-0013748R	东亚「汇添盈」结构性存款产品一系列2493（人民币）	3.55%	2022年11月14日
IXA-0013754R	东亚「汇添盈」结构性存款产品一系列2497（人民币）	3.50%	2022年11月22日
IXA-0013760R	东亚「汇添盈」结构性存款产品一系列2500（人民币）	3.50%	2022年11月29日

### 免责声明

以上资料仅供参考之用。本行尽力以准确及可靠为标准来提供资料，但对其准确性及可靠性概不作出任何保证，亦毋须就由于任何不确或遗漏而导致之损失或损害负责（不论属侵权或合约或其它方面）。挂钩标的有机会按相关协议所载之调整条款作出调整（包括但不限于开始价格调整），投资者衡量标的表现时应注意该因素。此上述资料不拟提供作为专业意见，亦不应赖以作为专业意见，浏览此等网页之人士，在需要时应寻求适当之专业意见。